



中国太平洋保险（集团）股份有限公司

2010年中期业绩发布

2010年8月30日



中国太平洋保险(集团)股份有限公司
China Pacific Insurance (Group) Co.,Ltd.

前瞻性声明

本材料由中国太平洋保险(集团)股份有限公司（“本公司”）仅作参考之用，并不构成以下情况或作为其中一部分，且亦不应被解释为情况如此，即：在任何司法管辖区内提呈或邀请出售或发售本公司或任何控股公司或其任何子公司的证券，或招揽作出购买或认购上述证券的要约或邀请。本材料的内容或其派发的事实概不作为订立任何合同或作出任何承诺的依据，或就此而加以依赖。

本材料中载列的资料未经独立核实。对于本材料所载资料或意见是否公平、准确、完整或正确无误，并未明示或默示作出任何陈述或保证，且亦不应对之加以依赖。本材料所载的资料和意见是提供截至路演推介日期为止，并且可对本材料作出任何更改，无须另行通知；对于在路演推介日期后可能发生的任何变化，日后不会对本材料进行更新或以其他方式加以修订，以反映上述变化的任何最新发展。本公司及其关联公司或任何董事、高级管理人员、雇员、顾问或代表，对于因本材料所载或呈列的任何资料而产生的或因其他原因产生与本材料有关的任何损失，概不承担疏忽或其他方面的责任。

本材料载有多项陈述，反映本公司目前就截至其中所示个别日期为止对未来前景之看法及预期。这些前瞻性陈述是依据多项关于本公司营运的假设以及在本公司控制范围以外的因素作出的，可能受庞大风险和不明确情况的影响，因此，实际结果或会与这些前瞻性陈述所述者有重大差异，你不应对过分依赖前瞻性陈述的内容。对于在该等日期后出现的新资料、事件或情况，本公司无义务更新或以其他方式修订这些前瞻性陈述。

比较期间数据已经根据会计政策变更追溯调整后结果进行了适当重述。

议题

经营业绩

业务概况

寿险
产险
投资

财务表现

内含价值

概述

2010年上半年，保险行业受益于中国经济进一步回升向好、保险市场秩序持续好转等内外部发展环境的积极变化，但也受到了资本市场震荡的影响。面对复杂的环境，中国太保专注于保险主业，呈现出良好的发展态势。

1

保费收入加速增长，产、寿险业务协调发展

2

经营利润明显提升，公司价值稳步增长

3

强化资产负债管理，投资收益持续稳定

经营业绩表现良好

单位：人民币百万元

	2010年上半年	指标变化
保险业务收入	76,066	↑ 50.2%
总投资收益	9,259	↑ 3.5%
归属于母公司股东的净利润	4,019	↑ 66.8%
加权平均净资产收益率	5.2%	↑ 0.4个百分点
投资资产	395,896	↑ 8.2%
内含价值	104,724	↑ 6.5%

品牌价值显著提升



“2010中国品牌价值排行榜”前10强

FINANCIAL TIMES

2010年“全球500强企业”排行榜第208位



“2010年度中国上市公司治理评价20强”及“金融上市企业公司治理评价10强”



“2009年度中国上市公司100强”排行榜第18位

议题

经营业绩

▶ 业务概况

▶ 寿险
产险
投资

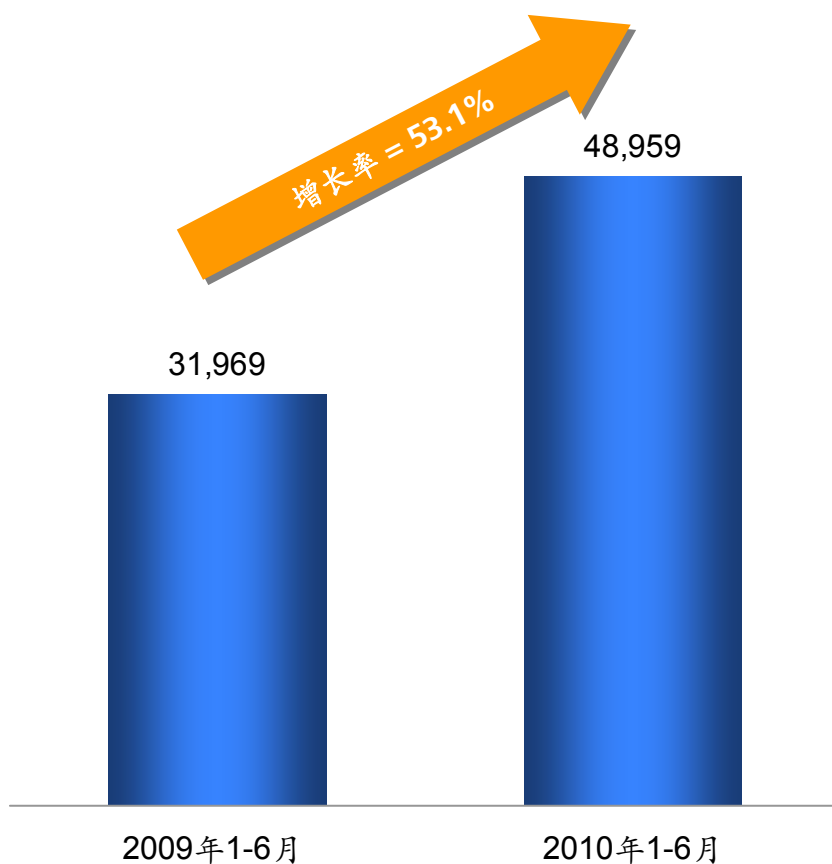
财务表现

内含价值

寿险业务稳步发展，新保保费加速增长

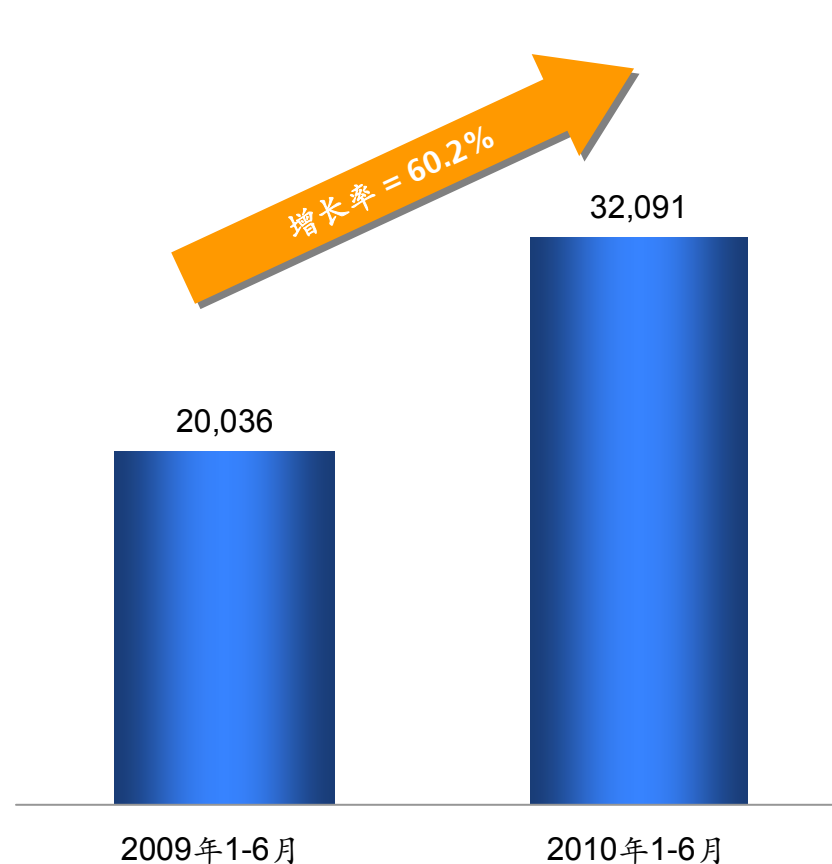
保险业务收入

单位：人民币百万元



新保保费

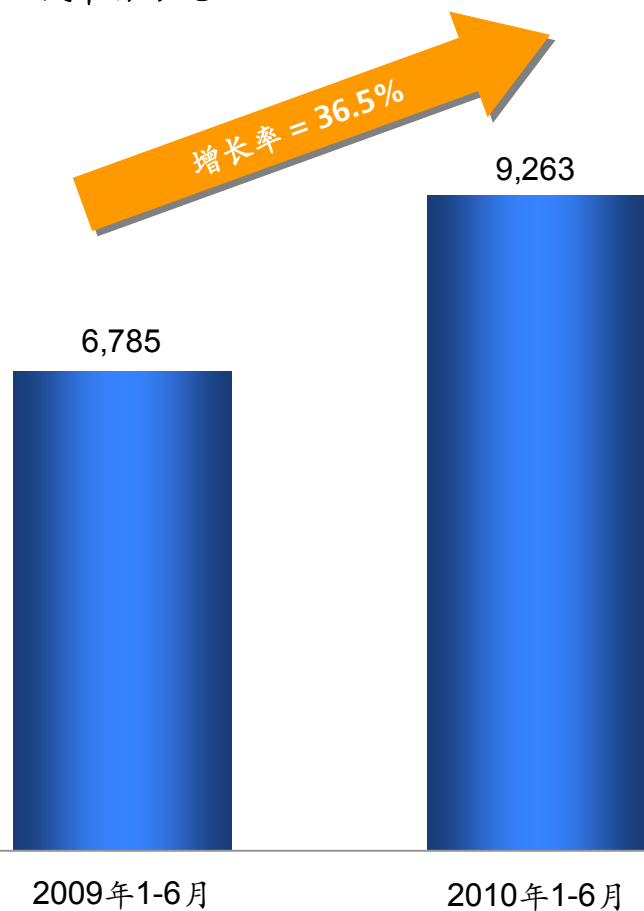
单位：人民币百万元



新保期缴业务持续增长，新业务价值稳步提升

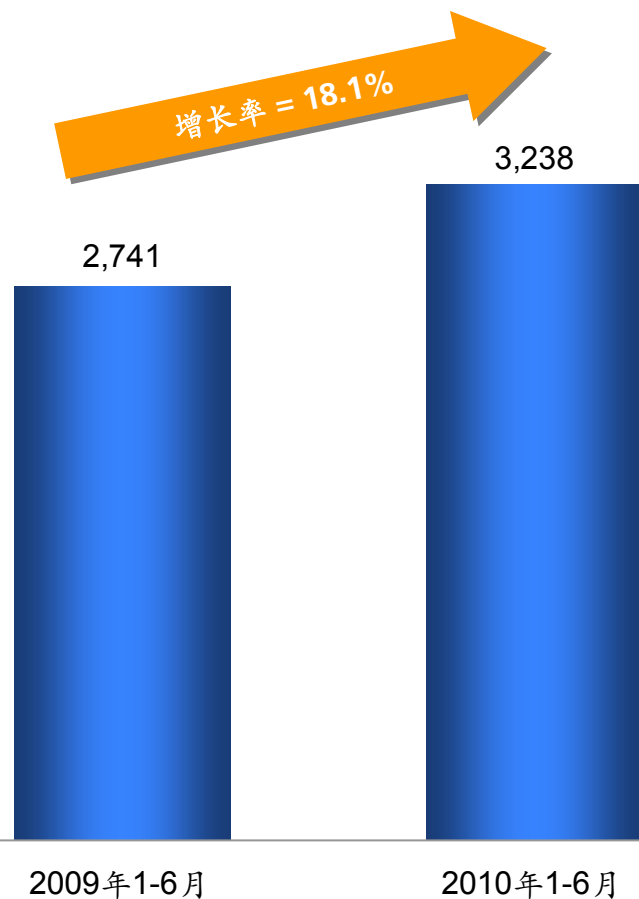
新保期缴保费

单位：人民币百万元



新业务价值

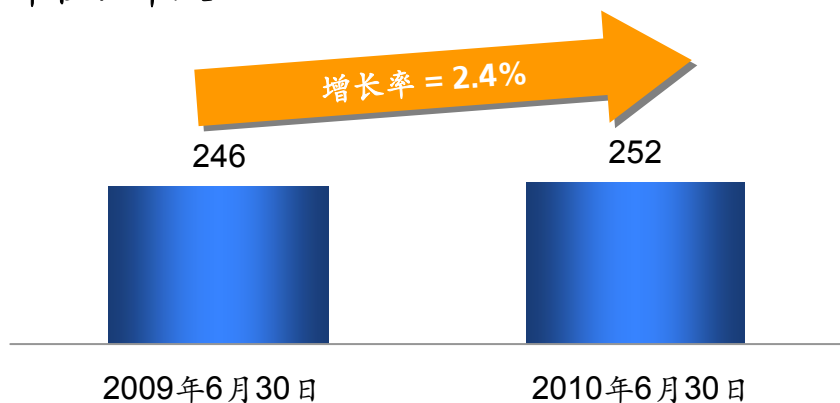
单位：人民币百万元



销售能力不断增强，业务品质进一步提升

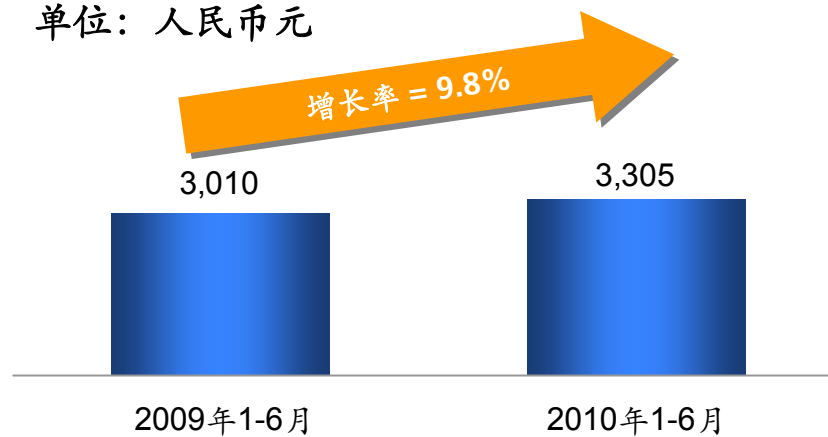
营销员数量

单位：千人

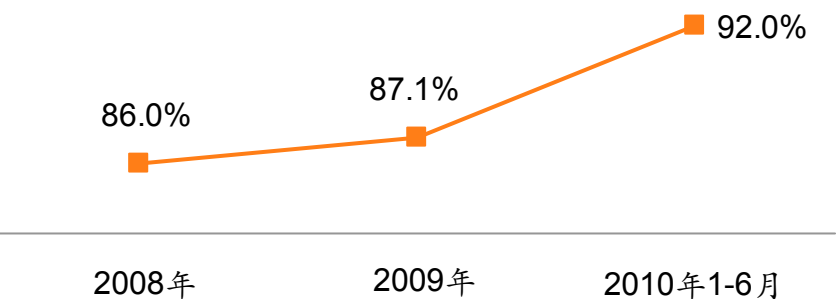


营销员每月人均首年保险业务收入

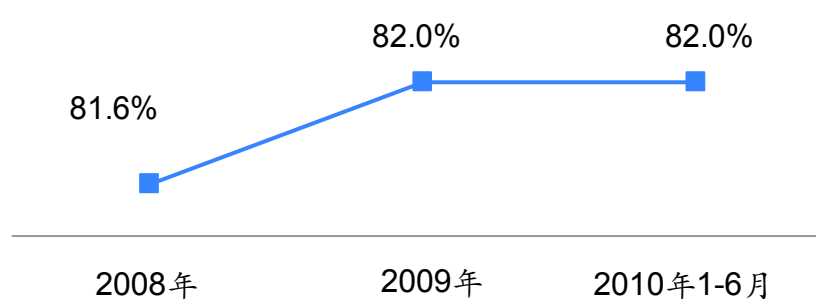
单位：人民币元



个人客户13个月保单继续率



个人客户25个月保单继续率



议题

经营业绩

▶ 业务概况

寿险
▶ 产险
投资

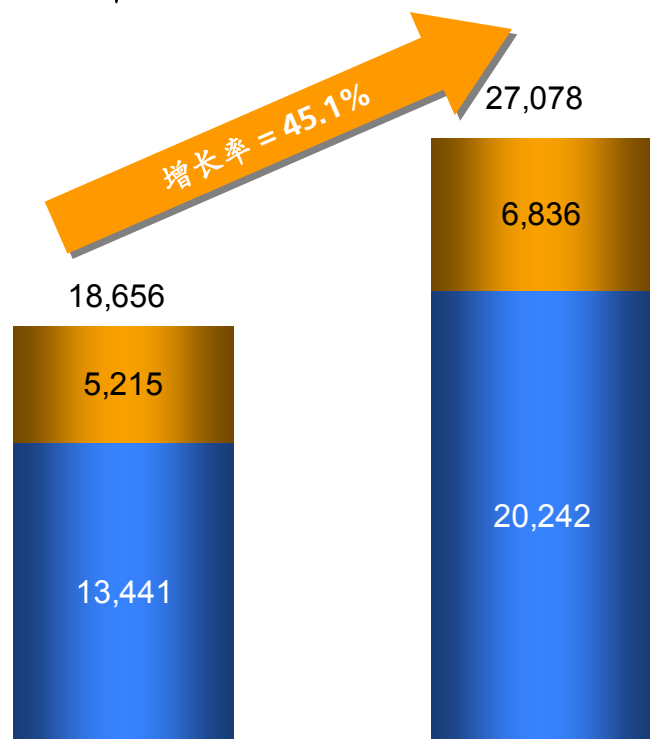
财务表现

内含价值

产险保险业务收入快速增长，市场份额稳步提升

保险业务收入

单位：人民币百万元

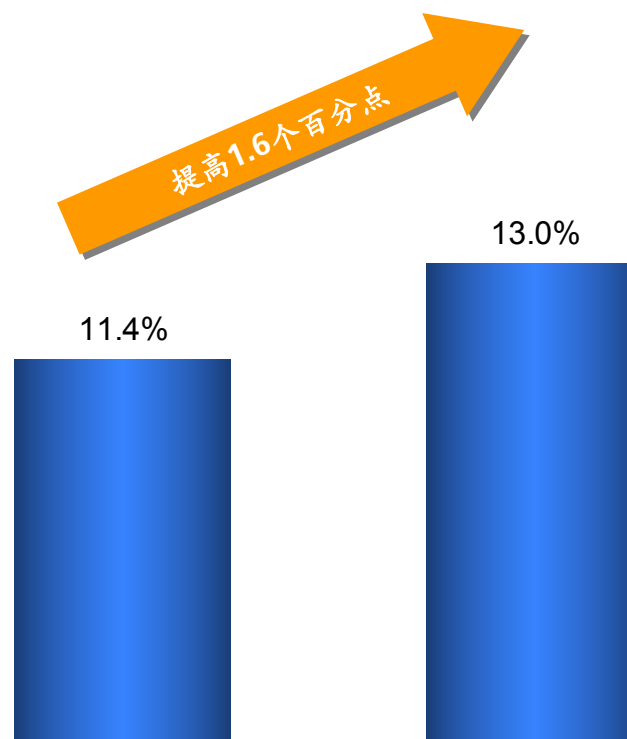


2009年1-6月

2010年1-6月

■ 机动车辆险 ■ 非机动车辆险

市场份额



2009年

2010年1-6月

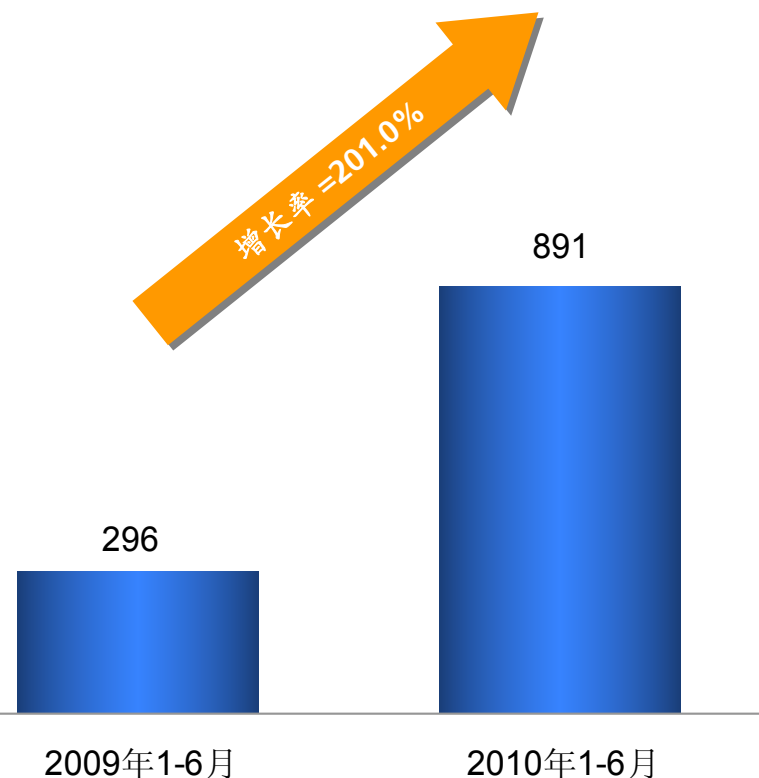
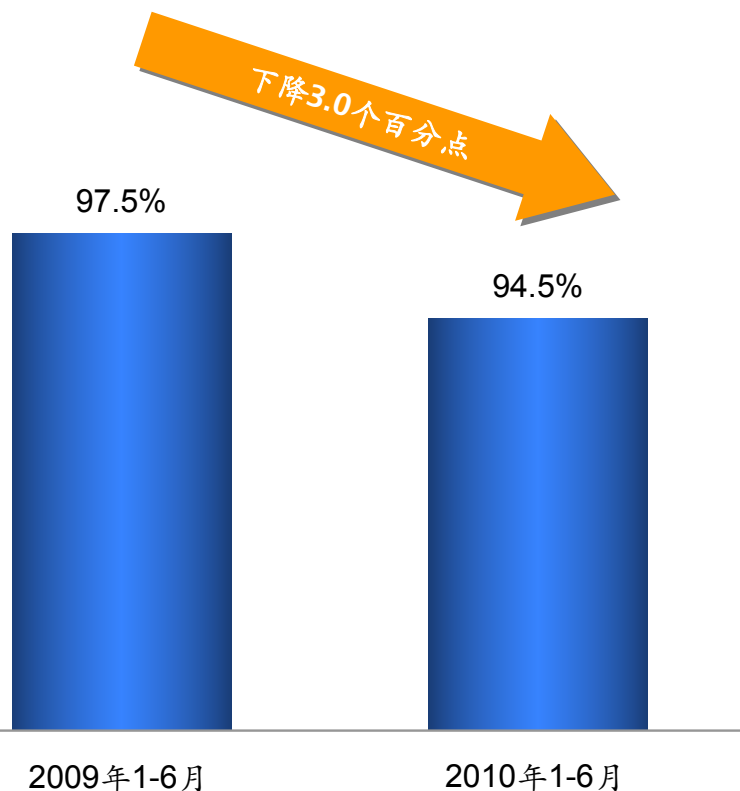
数据来源：中国保监会

承保盈利能力明显增强，综合成本率行业领先

综合成本率

承保盈利

单位：人民币百万元



议题

经营业绩

▶ 业务概况

寿险

产险

▶ 投资

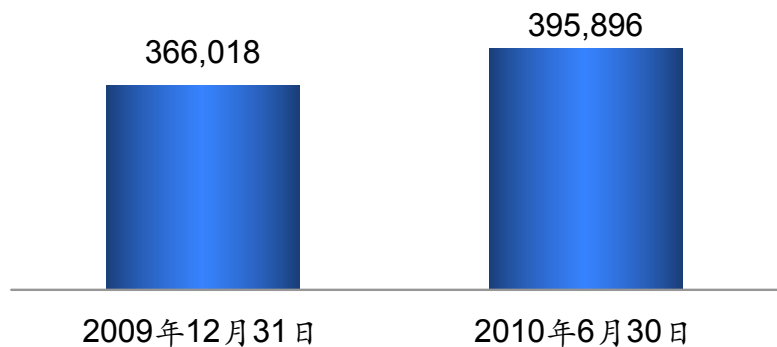
财务表现

内含价值

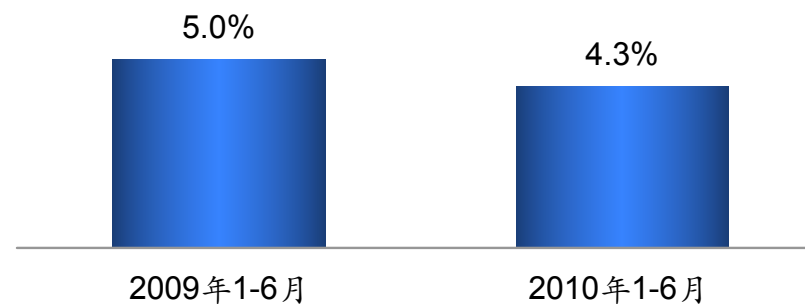
投资资产规模持续增长，投资收益保持稳定

投资资产规模

单位：人民币百万元

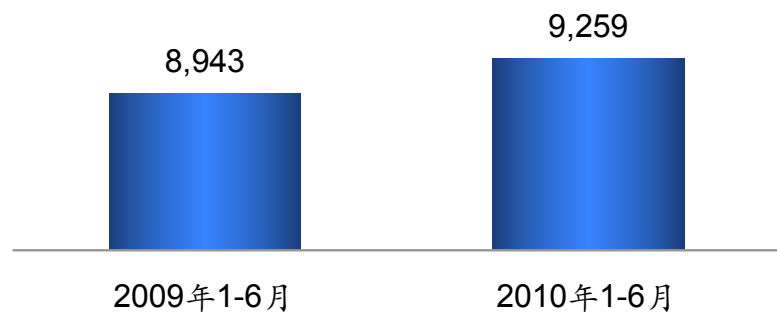


总投资收益率

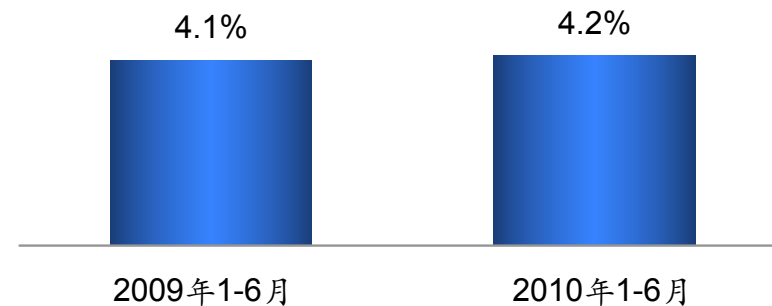


总投资收益

单位：人民币百万元



净投资收益率



积极调整投资策略，优化配置投资资产

	2010年6月30日	2009年12月31日	变化
固定收益类 ¹	78.8%	74.4%	↑ 4.4个百分点
权益投资类 ²	10.9%	12.3%	↓ 1.4个百分点
基础设施类投资计划	4.6%	5.0%	↓ 0.4个百分点
现金及现金等价物	5.7%	8.3%	↓ 2.6个百分点

备注:

1 包括债券投资，定期存款，存出资本保证金，保户质押贷款等

2 包括基金，股票，对合营企业投资等

议题

经营业绩

业务概况

寿险
产险
投资

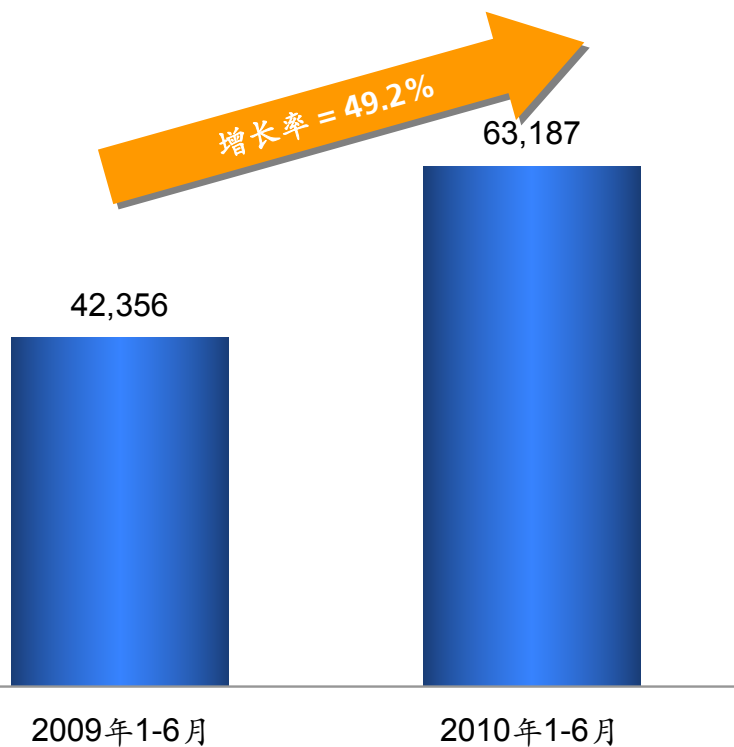
▶ 财务表现

内含价值

已赚保费与营业收入均实现快速增长

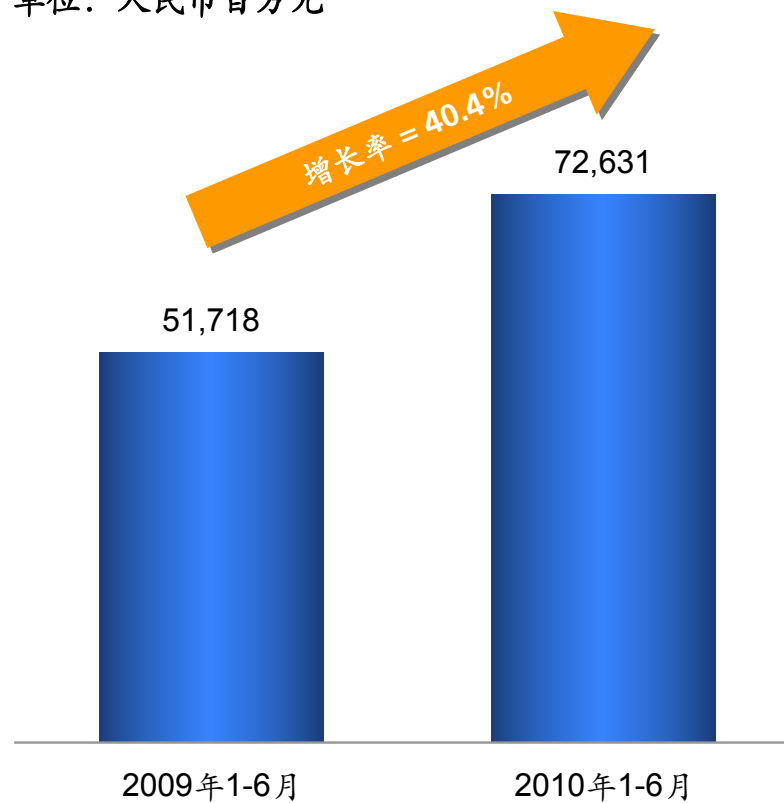
已赚保费

单位：人民币百万元



营业收入

单位：人民币百万元

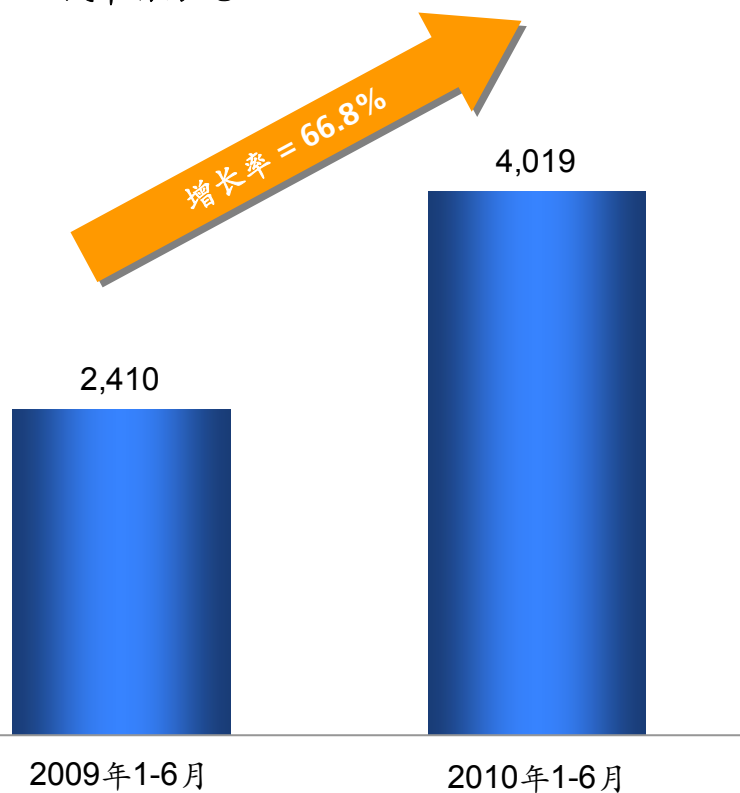


注：营业收入数据为A股口径

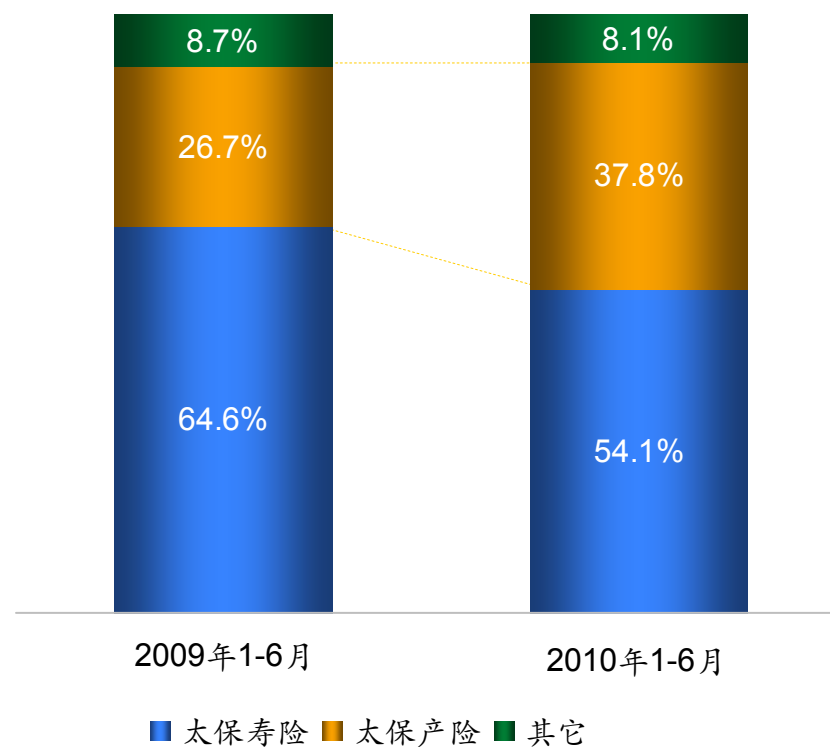
净利润持续增长，盈利结构相对均衡

归属于母公司股东的净利润

单位：人民币百万元



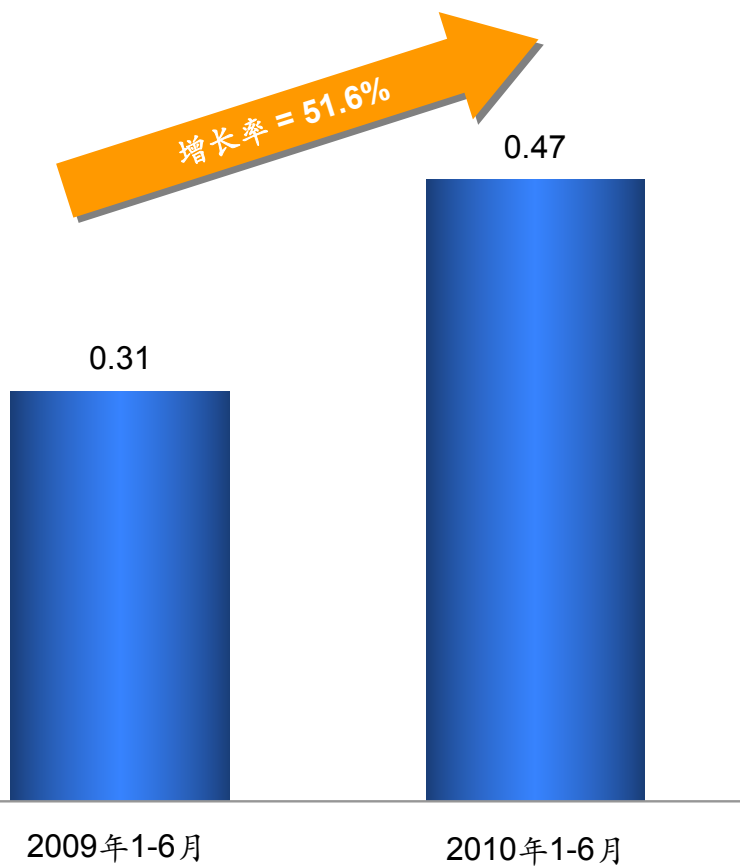
净利润构成



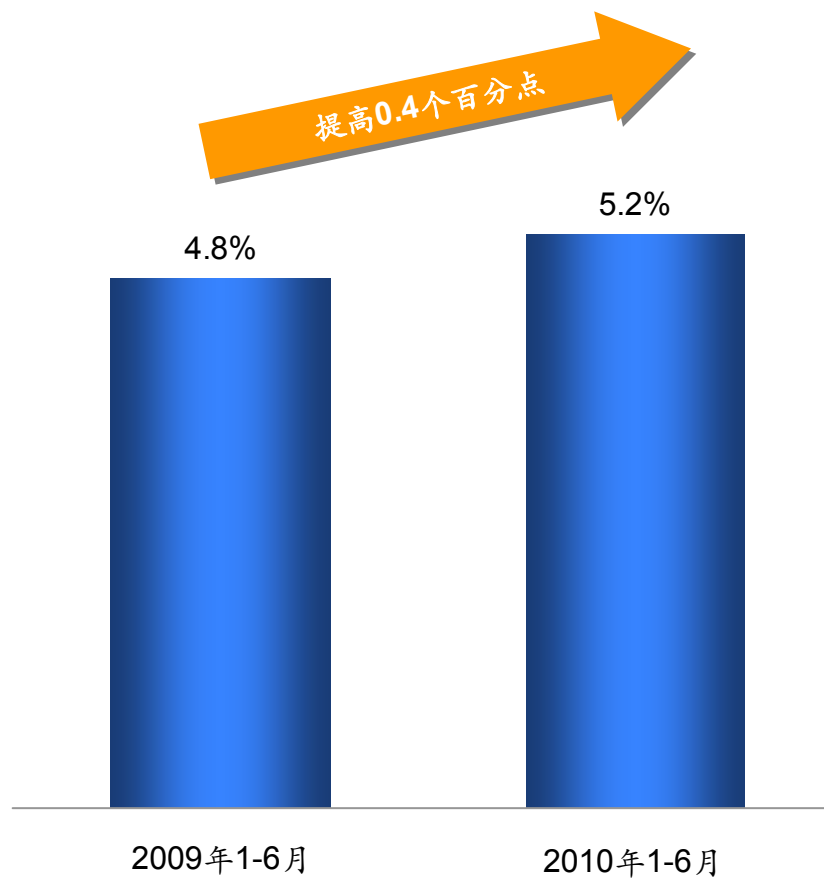
盈利能力同比增强

基本每股收益

单位：人民币元

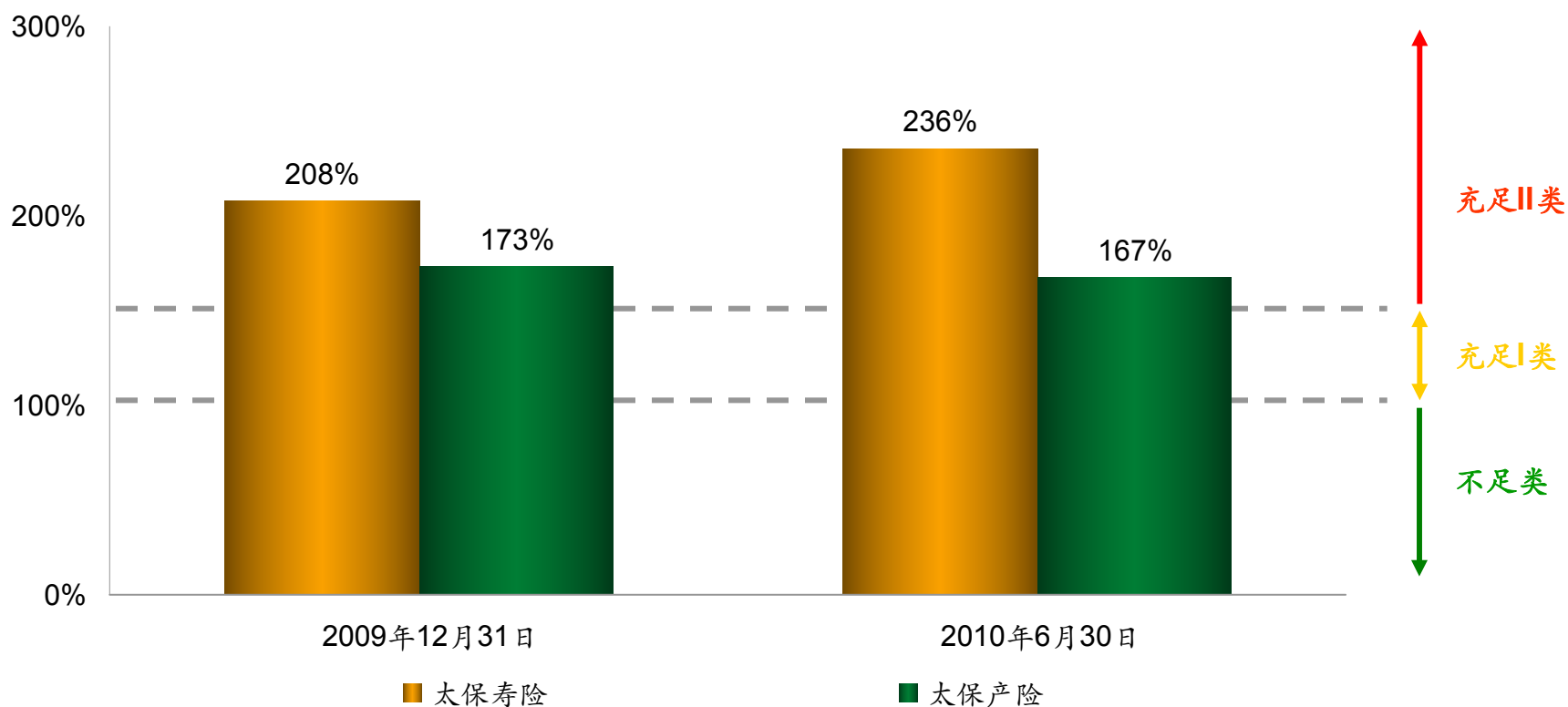


加权平均净资产收益率



偿付能力充足

偿付能力充足率



议题

经营业绩

业务概况

寿险
产险
投资

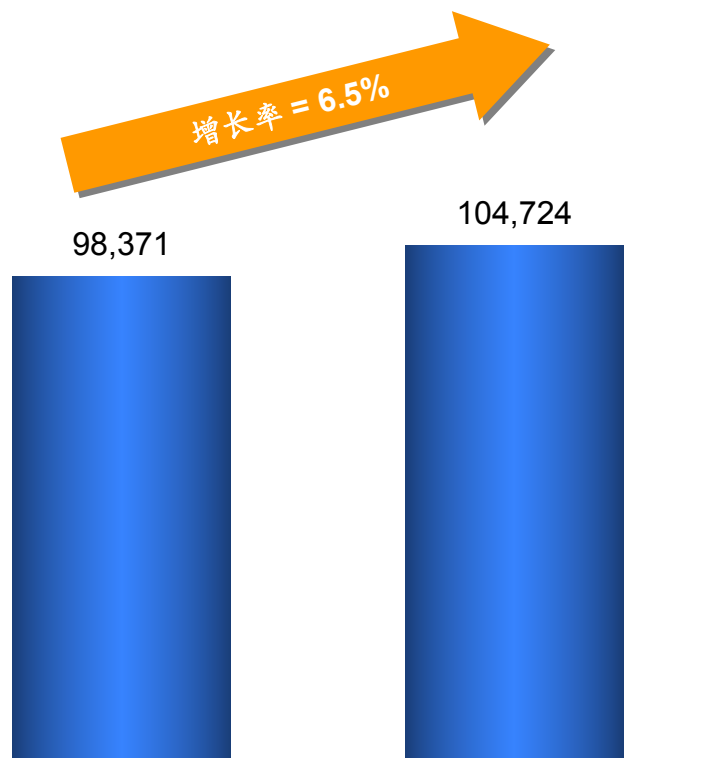
财务表现

▶ 内含价值

内含价值稳步提升

内含价值

单位：人民币百万元

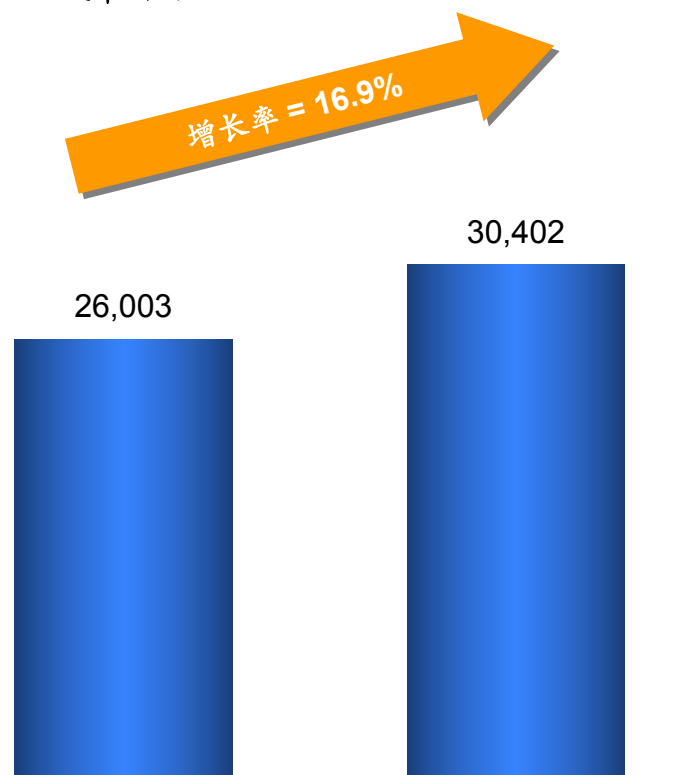


2009年12月31日

2010年6月30日

有效业务价值

单位：人民币百万元

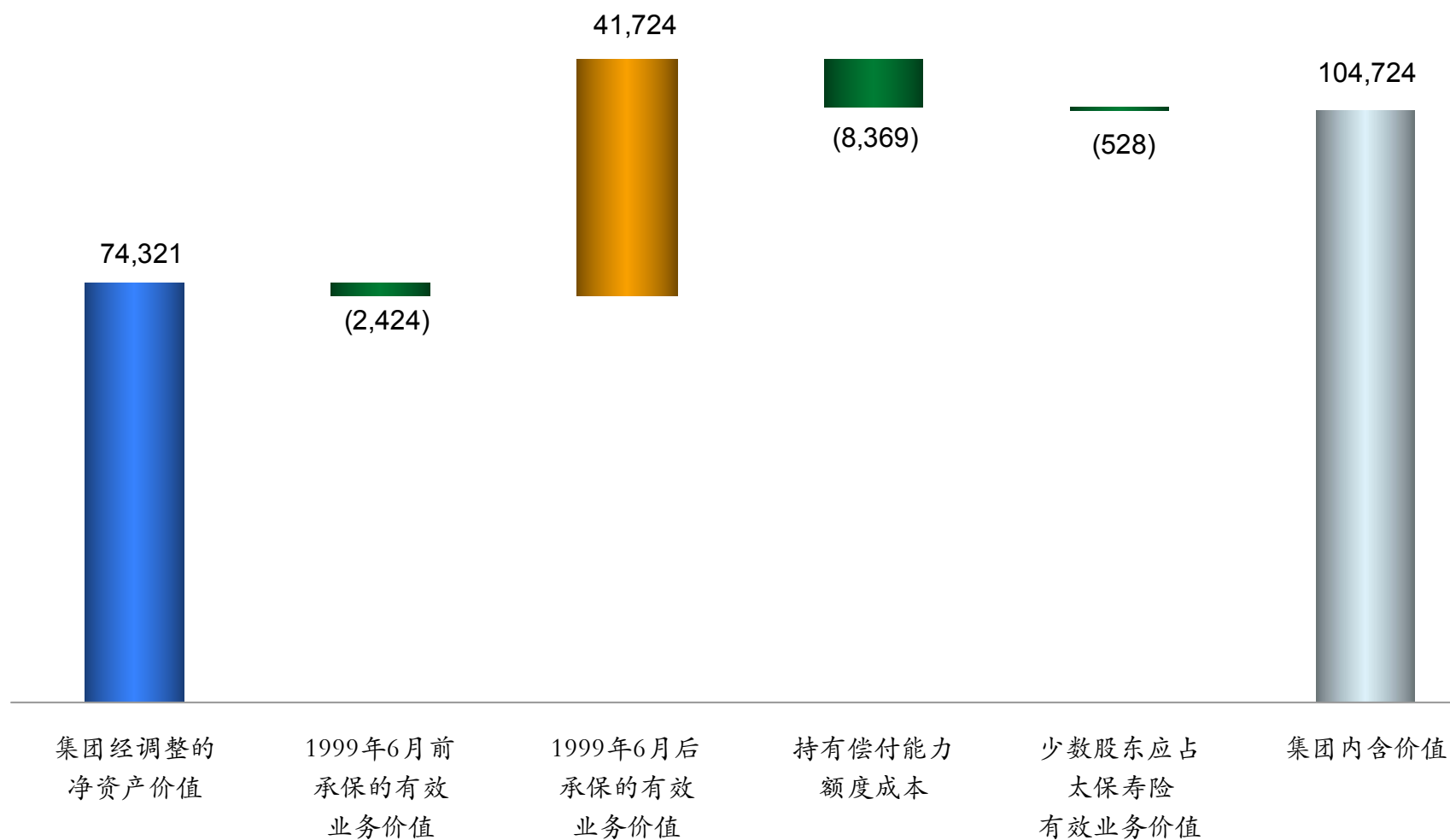


2009年12月31日

2010年6月30日

内含价值构成分析

单位：人民币百万元



谢谢大家!



中国太平洋保险(集团)股份有限公司
China Pacific Insurance (Group) Co.,Ltd.