

中国太平洋财产保险股份有限公司

2025 年度信息披露报告

2026 年 4 月 30 日

目 录

| | |
|---------------|----|
| 一、公司简介 | 1 |
| 二、公司治理信息 | 2 |
| 三、重大事项信息 | 13 |
| 四、财务会计信息 | 14 |
| 五、保险责任准备金信息 | 23 |
| 六、风险管理状况信息 | 33 |
| 七、保险产品经营信息 | 37 |
| 八、偿付能力信息 | 38 |
| 九、关联交易总体情况 | 38 |
| 十、消费者保护重大工作信息 | 39 |
| 十一、其他信息 | 41 |

一、公司简介

（一）公司名称

法定名称：中国太平洋财产保险股份有限公司

缩写：太保产险

（二）注册资本

人民币 199.48 亿元（保留 2 位小数）

（三）公司住所和营业场所

中国（上海）自由贸易试验区银城中路 190 号交银大厦南楼

邮政编码：200120

（四）成立时间

2001 年 11 月 9 日

（五）经营范围和经营区域

经营范围：承保人民币和外币的各种财产保险业务，包括财产损失保险、责任保险、信用保险和保证保险、短期健康保险和意外伤害保险等保险业务；上述业务的再保险业务；国家法律、法规允许的保险资金运用业务；经中国保监会批准的其他业务

经营区域：北京市、上海市、天津市、重庆市、黑龙江省、吉林省、辽宁省、河北省、山西省、山东省、安徽省、江苏省、浙江省、福建省、江西省、广东省、海南省、广西壮族自治区、湖南省、湖北省、河南省、云南省、贵州省、四川省、陕西省、甘肃省、新疆维吾尔自治区、宁夏回族自治区、内蒙古自治区、青海省、西藏自治区

（六）法定代表人

陈辉

（七）客服电话、投诉渠道和投诉处理程序

全国统一客服电话和投诉电话为 95500，完整内容参见公司互联网网站，网址如下：

<http://property.cpica.com.cn/xccbxx/gkxxbl/jbxx/gsgk/?subMenu=1&inSub=1>

二、公司治理信息

（一）实际控制人及其控制本公司情况的简要说明

本公司无实际控制人；中国太平洋保险（集团）股份有限公司持有本公司 98.50136%的股权，为本公司控股股东。

（二）持股比例在百分之五以上的股东及其持股变化情况

本公司持股百分之五以上的股东为中国太平洋保险（集团）股份有限公司，其持有公司 98.50136%股份，近三年中，于 2023 年 3 月 20 日持股数量由 19,178,214,743 股变更为 19,649,137,578 股，持股比例不变。

（三）股东会职责、主要决议，至少包括会议召开时间、地点、出席情况、主要议题以及表决情况等

1. 股东会职责

（一）选举和更换非由职工代表担任的董事，决定有关董事报酬事项；（二）审议批准董事会的报告；（三）审议批准公司的利润分配方案和弥补亏损方案；（四）对公司增加或者减少注册资本作出决议；（五）依照法律规定对收购本公司股份作出决议；（六）对发行公司债券或者其他有价证券及公司上市作出决议；（七）对公司合并、分立、解散、清算或者变更公司形式等事项作出决议；（八）对聘用或解聘为公司财务报告进行定期法定审计的会计师事务所作出决议；（九）修改本章程，审议批准股东会、董事会议事规则；（十）审议批准公司设立法人机构；本项所述法人机构是指公司直接投资设立并对其实施控制的境内外公司；（十一）根据太保集团适用的监管规则，审议以太保集团相关数据为计算基准的资产比率、代价比率、盈利比率、收益比率及股本比率的任意一项计算在 25%以上的各项投资事项；（十二）根据太保集团适用的监管规则，审议批准单个项目交易金额超过太保集团公司最近一期经审计净资产 50%的对外投资及其处置事项（公司与太保集团、太保集团其他子公司、本公司子公司发生的交易除外）；（十三）审议批准单个项目交易金额超过 10 亿元或年度累计超过 25 亿元的对外投资事项，以及审议批准单个项目初始成本超过 5 亿元的对外投资处置（包括股权转让、业务出售等）事项；本项所称对外投资是指股本权益性投资（含发起设立、增资、收购兼并、债转股等）和业务收购，不包括本条第（十）项所述情形以及正常业务经营过程中因资金运用所进行的各类权益性投资、固定收益投资以及基

基础设施、非上市公司股权、不动产投资等国家金融监督管理总局规定的其他投资。在计算上述金额时，单个项目如涉及本公司和太保集团内其他公司多个主体的，应合并计算。（十四）审议批准超过公司董事会批准的年度预算额度，单项资产交易金额超过 10 亿元或年度累计超过 25 亿元的重大资产购置事项，以及审议批准单项资产账面净值超过 5 亿元的重大资产处置（转让、出售等）事项；本条所称资产是指固定资产（含在建工程）和无形资产。前两项在计算金额时，单个项目如涉及本公司和太保集团内其他公司多个主体的，应合并计算。（十五）审议批准单项或单笔资产初始成本超过 1 亿元，或年度累计超过 3 亿元的重大资产核销事项；（十六）审议批准公司单笔资产抵押项目金额超过公司最近一期经审计净资产 10%，或在一年内资产抵押金额超过公司最近一期经审计总资产 30% 的事项（不包括正常业务经营过程中的资金运用事项）；（十七）审议批准监管规定或公司章程规定应由股东会审批的关联交易。需由股东会批准的关联交易，按照监管规定要求需聘请中介机构事前审计或评估的，应按照监管规定要求执行。（十八）审议批准股权激励计划方案；（十九）审议批准法律法规、监管规定或者本章程规定的应当由股东会决定的其他事项。

2. 截至 2025 年 12 月 31 日公司股东会主要决议

| 会议名称 | 时间地点 | 议题 | 出席情况 | 表决情况 |
|-------------|--------------------|--|---|--------------------------------|
| 2024 年度股东大会 | 2025 年 5 月 27 日、上海 | 1.关于《中国太平洋财产保险股份有限公司 2024 年度董事会报告》的议案 2.关于《中国太平洋财产保险股份有限公司 2024 年度监事会报告》的议案 3.关于《中国太平洋财产保险股份有限公司 2024 年度财务决算报告》的议案 4.关于中国太平洋财产保险股份有限公司 2024 年度利润分配预案的议案 5.关于中国太平洋财产保险股份有限公司 2025-2027 年资本规划的议案 6.关于聘任中国太平洋财产保险股份有限公司 2025 年度审计机构的议案 7.关于《中国太平洋财产保险股份有限公司 2024 年度董事履职评价情况报告》的议案 8.关于《中国太平洋财产保险股份有限公司 | 应到股东 5 名，实到股东 5 名，共持有公司有表决权股份 19,948,087,650 股，占公司有表决权股份总数 100% | 19,948,087,650 股赞成、0 股反对、0 股弃权 |

| | | | | |
|---------------------|---------------------|---|---|------------------------------------|
| | | 司 2024 年度监事履职评价情况报告》的议案 9.关于《中国太平洋财产保险股份有限公司股东大会授权管理办法》的议案 | | |
| 2025 年 第一次 临时 股东大会 | 2025 年 7 月 2 日、上海 | 关于《中国太平洋财产保险股份有限公司 2025 年度财务预算报告》的议案 | 应到股东 5 名, 实到 股东 5 名, 共持有公 司有表决权股份 19,948,087,650 股, 占公司有表决权股 份总数 100% | 19,948,0 87,650 股赞成、 0 股反 对、0 股 弃权 |
| 2025 年 第二 次 临时 股东大会 | 2025 年 9 月 15 日、上海 | 1.关于中国太平洋财产保险股份有限公司不再设立监事会相关事项的议案 2.关于修订《中国太平洋财产保险股份有限公司章程》的议案 3.关于中国太平洋财产保险股份有限公司向中国太平洋保险(香港)有限公司增资的议案 | 应到股东 5 名, 实到 股东 5 名, 共持有公 司有表决权股份 19,948,087,650 股, 占公司有表决权股 份总数 100% | 19,948,0 87,650 股赞成、 0 股反 对、0 股 弃权 |
| 2025 年 第三 次 临时 股东大会 | 2025 年 11 月 13 日、上海 | 关于选举徐蓁女士为公司第八届董事会 董事的议案 | 应到股东 5 名, 实到 股东 5 名, 共持有公 司有表决权股份 19,948,087,650 股, 占公司有表决权股 份总数 100% | 19,948,0 87,650 股赞成、 0 股反 对、0 股 弃权 |
| 2025 年 第四 次 临时 股东会 | 2025 年 12 月 17 日、上海 | 1.关于选举王路先生为中国太平洋财产 保险股份有限公司第八届董事会独立董 事的议案 2.关于选举储一昀先生为中国太平洋财 产保险股份有限公司第八届董事会独立 董事的议案 3.关于选举张志铭先生为中国太平洋财 产保险股份有限公司第八届董事会独立 董事的议案 | 应到股东 5 名, 实到 股东 5 名, 共持有公 司有表决权股份 19,948,087,650 股, 占公司有表决权股 份总数 100% | 19,948,0 87,650 股赞成、 0 股反 对、0 股 弃权 |

(四) 董事会职责、人员构成及其工作情况, 董事简历, 包括董事兼职情 况

1. 董事会职责

(一) 召集股东会, 并向股东会报告工作; (二) 执行股东会的决议; (三)

决定公司的经营计划和投资方案；（四）决定公司的年度财务预算方案、决算方案；（五）制订公司的利润分配方案和弥补亏损方案；（六）制订公司增加或者减少注册资本、发行债券或者其他证券及上市的方案；（七）制订公司重大收购、收购本公司股份或者合并、分立、解散及变更公司形式的方案；（八）决定公司内部管理机构的设置；（九）决定设立由国家金融监督管理总局审批的分支机构；（十）聘任或者解聘公司总经理，根据董事长的提名，聘任或者解聘公司董事会秘书、审计责任人，根据总经理的提名，聘任或者解聘公司副总经理（包括常务副总经理、资深副总经理、高级副总经理等）、总经理助理、财务负责人、总精算师、首席合规官等高级管理人员，决定其报酬和奖惩事项并监督其履行职责；（十一）制订本章程的修改方案，制订股东会议事规则、董事会议事规则；审议批准董事会专门委员会工作规则；（十二）制定公司的基本管理制度；（十三）制定公司发展战略并监督战略实施；（十四）制定公司资本规划，承担资本或偿付能力管理最终责任；（十五）制定公司风险容忍度、风险管理和内部控制政策，承担全面风险管理的最终责任；（十六）负责公司信息披露，并对会计和财务报告的真实性、准确性、完整性和及时性承担最终责任；（十七）定期评估并完善公司治理；（十八）维护保险消费者和其他利益相关者合法权益；（十九）建立公司与股东特别是主要股东之间利益冲突的识别、审查和管理机制；（二十）承担股东事务的管理责任；（二十一）依据法律法规、监管规定及公司章程，在股东会授权范围内，审议批准公司的对外投资、资产购置、资产处置与核销、资产抵押、对外捐赠等事项：1. 审议批准单个项目交易金额不超过 10 亿元且年度累计不超过 25 亿元的对外投资事项，以及审议批准单个项目初始成本不超过 5 亿元的对外投资处置（包括股权转让、业务出售等）事项；对外投资的定义与《公司章程》第四十四条中的定义相同。在计算上述金额时，单个项目如涉及本公司和太保集团内其他公司多个主体的，应合并计算。2. 审议批准超过公司董事会批准的年度预算额度，单项资产交易金额不超过 10 亿元的资产购置事项，且年度累计不超过 25 亿元的资产购置事项，以及审议批准公司单项资产账面净值不超过 5 亿元的资产处置（转让、出售等）事项。本条所称资产是指固定资产（含在建工程）和无形资产。前两项在计算金额时，单个项目如涉及本公司和太保集团内其他公司多个主体的，应合并计算。3. 审议批准公司单项或单笔资产初始成本

不超过 1 亿元，且年度累计不超过 3 亿元的资产核销事项；4. 审议批准单笔金额不超过公司最近一期经审计净资产 10%，且年度累计不超过公司最近一期经审计总资产 30%的资产抵押事项（不包括正常业务经营过程中的资金运用事项）；5. 审议批准股东会授权的对外捐赠等其他事项。（二十二）决定公司资金运用委托管理、其他资产管理事项；（二十三）审议批准以下关联交易事项：1. 公司与关联方之间的重大关联交易；2. 董事、高级管理人员及其近亲属，前述人员直接或者间接控制的企业，以及与董事、高级管理人员有其他关联关系的关联方，直接或者间接与本公司订立合同或者进行的交易事项；本项所列关联方与本公司关联交易的标的为本公司提供日常金融产品、服务等，且单笔及累计交易金额均未达到重大关联交易标准的，由董事会对此类关联交易统一作出决议；3. 其他有关监管规定或者公司制度规定应由董事会批准的关联交易。重大关联交易是指公司与一个关联方之间单笔或年度累计交易金额达到 3000 万元以上，且占公司上一年度末经审计的净资产的 1%以上的交易。（二十四）每年向股东会就关联交易整体情况做出专项报告；（二十五）提请股东会聘请或者解聘为公司财务报告进行定期法定审计的会计师事务所；（二十六）就注册会计师对公司财务报告出具的非无保留意见的审计意见向股东会作出说明；（二十七）听取公司总经理的工作汇报并检查总经理的工作；（二十八）确定合规管理目标，对合规管理的有效性承担最终责任；（二十九）审议批准数据治理相关工作情况报告；（三十）法律法规、监管规定及《公司章程》规定的其他职权。

2. 截至 2025 年 12 月 31 日，公司董事会五名成员（除董事长外，按姓氏笔画排序）：俞斌、苏少军、张远瀚、陈辉、陈巍；董事会共召开会议 13 次会议，其中现场会议 10 次、书面传签会议 3 次。各位董事依法出席董事会会议，关注公司经营情况，对各项议案发表意见，谨慎、认真、勤勉地行使了法律、法规、监管规定和《公司章程》所赋予的权利，有效地履行了董事职责。

3. 报告期末董事简历¹

俞斌，男，1969 年 8 月出生。现任本公司董事长，太保集团副总裁、太保科技董事长。俞先生曾任本公司非水险部副总经理、核保核赔部副总经理、市场研发中心总经理、市场部总经理，本公司市场总监、副总经理、董事，太保在线

¹ 注：当前公司董事情况详见公司官网

执行董事、总经理，太保集团助理总裁等。俞先生拥有硕士学位、经济师职称。

苏少军，男，1968年2月出生。现任本公司董事，太保集团董事会秘书，太保寿险董事。苏先生曾任太保产险承保部总经理助理、副总经理，太保产险北京分公司副总经理、总经理，太保产险发展企划部总经理、董事会办公室主任、监事会办公室主任、电销中心总经理，太保集团战略研究中心主任、转型副总监等。苏先生拥有博士学位、高级工程师职称。

张远瀚，男，1967年11月出生。报告期内任本公司董事。张先生曾任联泰大都会人寿保险总精算师、副总经理、副总裁，生命人寿保险总精算师，光大永明人寿保险副总经理、财务总监、总精算师，太保资产董事，太平洋健康险董事、总精算师，太保寿险董事、临时总精算师，太保集团财务负责人、总精算师等。张先生拥有硕士学位，是中国精算师协会理事，具有北美精算师协会会员资格、美国精算师学会会员资格。

陈辉，男，1969年2月出生。现任本公司董事、总经理，太保香港董事长。陈先生曾任太保产险北京分公司总经理助理、副总经理，太保产险河北分公司总经理，太保产险人力资源部总经理、人力资源总监、合规负责人、首席风险官等。在此之前，陈先生曾任职于北京市煤炭总公司。陈先生拥有大学学历、硕士学位、会计师职称。

陈巍，男，1967年4月出生。现任本公司董事，太保集团首席合规官、首席风险官，太保资产董事。陈先生曾任太保集团伦敦代表处首席代表，太保香港董事兼总经理，太保集团董事会秘书兼战略企划部总经理、审计总监、审计责任人、总审计师、行政总监、合规负责人，太保寿险董事会秘书，太保资产监事长，太保健康险总经理、董事等。陈先生拥有硕士学位，高级经济师、工程师职称。

（五）独立董事工作情况

根据《关于中国太平洋保险（集团）股份有限公司的子公司设立独立董事和董事会专业委员会有关问题的批复》（保监发改〔2008〕1329号），本公司豁免设立独立董事。

本公司于2025年11月不再设监事会，由董事会审计及关联交易控制委员会行使监事会职权，并拟设独立董事。报告期内，本公司股东会选举的拟任独立董事任职资格申报中，待其任职资格获国家金融监督管理总局核准后正式履职。

（六）监事会职责、人员构成及其工作情况，监事简历、包括监事兼职情况

根据现行《中华人民共和国公司法》（以下简称“《公司法》”）等相关法律法规、监管制度，中国太平洋财产保险股份有限公司 2025 年第二次临时股东大会审议通过了《关于中国太平洋财产保险股份有限公司不再设立监事会相关事项的议案》《关于修订〈中国太平洋财产保险股份有限公司章程〉的议案》，决定公司修订的《公司章程》获监管机构核准后不再设监事会，由董事会审计与关联交易控制委员会行使《公司法》和有关监管制度规定的监事会职权。修订后的《公司章程》已于 2025 年 11 月 10 日经国家金融监督管理总局核准（金复〔2025〕644 号），公司自核准之日起不再设监事会，第八届监事会监事自动离任。

截至 2025 年 11 月 10 日，公司监事会三名成员：张卫东、曹均华、施月华；监事会共召开会议 10 次会议，其中现场会议 7 次、通讯表决 3 次。各位监事依法出席监事会会议、股东大会，列席董事会会议，对各项议案发表意见，对董事、高管人员履职行为、公司财务情况进行监督检查，谨慎、认真、勤勉地行使了法律、法规、监管规定和《公司章程》所赋予的权利，有效地履行了监事职责。

（七）外部监事工作情况

本公司未有外部监事。

（八）高级管理层构成、职责、人员简历

陈辉，男，1969 年 2 月出生。现任本公司董事、总经理，太保香港董事长。陈先生曾任太保产险北京分公司总经理助理、副总经理，太保产险河北分公司总经理，太保产险人力资源部总经理、人力资源总监、合规负责人、首席风险官等。在此之前，陈先生曾任职于北京市煤炭总公司。陈先生拥有大学学历、硕士学位、会计师职称。

宋建国，男，1966 年 12 月出生。现任本公司副总经理、太平洋安信董事长。宋先生曾任中国太平洋保险公司海南分公司国外部业务科科长，国外部副经理、经理，海南分公司总经理助理，本公司海南分公司副总经理、总经理，本公司财产责任险部总经理，山东分公司总经理，本公司销售总监（渠道建设与合作）、副总经理（农险）等。在此之前，宋先生曾任职于交通银行海南分行。宋先生拥有本科学历，硕士学位，高级经济师职称。

石践，男，1973年11月出生。现任本公司副总经理、首席合规官、首席风险官。石先生曾任上海安信农业保险股份有限公司业务管理部总经理、市场发展部总经理、产品与再保部总经理，安信农业保险股份有限公司总裁助理、副总裁、董事会秘书、执行董事、总裁（总经理），太保集团市场副总监、战略客户部总经理，太安农险公司总经理、董事等。在此之前，石先生曾任职于中国人寿上海分公司。石先生拥有大学学历、学士学位。

陈森，男，1970年10月出生。现任本公司副总经理、总精算师。陈先生曾任中国财产再保险股份有限公司副总经理、财务负责人、总精算师，太保产险财务负责人、太安农险董事、太保香港董事等。在此之前，陈先生曾任职于佳达再保险经纪公司美国纽约总部、瑞士再保险公司北美总部等。陈先生拥有硕士学位，北美财险精算师、中国精算师资格。

李超，男，1981年3月出生，现任本公司副总经理。李先生曾任本公司天津分公司副总经理，中小微客户业务部副总经理（主持工作）、中小微客户业务部总经理、企业客户部/银行保险部总经理，黑龙江分公司总经理，本公司总经理助理等。李先生拥有大学学历，硕士学位。

刘增波，男，1975年12月出生。现任本公司副总经理、财务负责人、董事会秘书，太安农险公司董事，太保香港董事，太保资产董事。刘先生曾任太保集团战略企划部/投资者关系部副总经理、审计中心/审计技术部总经理、投资审计部总经理，太保产险财务部总经理，太保资产审计责任人，太保资本副总经理、财务负责人等。刘先生拥有研究生学历，硕士学位，经济师职称。

黄垚，男，1978年12月出生。现任本公司总经理助理。黄先生曾任太平洋在线服务科技有限公司深圳业务部副总经理、总经理，太保产险苏州分公司总经理，总公司个客中心代理业务部总经理等职务。黄先生拥有研究生学历，学士学位，经济师职称。

武博，男，1970年6月出生。现任本公司总经理助理。武先生曾任太保产险山东分公司总经理助理、副总经理、总经理，太保产险北京分公司总经理，太保产险京津冀区域协同发展总监等。武先生拥有博士研究生学历，博士学位，高级政工师职称。

叶明满，男，1975年10月出生。现任本公司总经理助理。叶先生曾任太保产险市场发展总监（个客），太保产险厦门分公司总经理助理，太保产险电话保险事业部副总经理，太保在线山东分公司总经理，太保产险渠道合作部总经理、电销中心总经理，太保在线常务副总经理、执行董事、总经理，太保保代执行董事、总经理等职务。叶先生拥有大学学历，硕士学位，经济师职称。

徐峰，男，1973年7月出生。现任本公司总经理助理，兼上海总部总经理、上海分公司总经理。徐先生曾任太保产险航运险营运中心副总经理，太保产险航运保险事业部总经理、海外业务部/航空航天航海业务中心总经理、上海总部筹备组副组长、区域协同发展总监（长三角）等。徐先生拥有研究生学历、硕士学位，经济师职称。

雷大鹏，男，1974年5月出生。现任本公司总经理助理。雷先生曾任太保产险湖北分公司副总经理，太保产险甘肃分公司总经理，太保产险苏州分公司总经理等。雷先生拥有大学学历，政工师职称。

苏金华，男，1975年11月出生。现任本公司总经理助理。苏先生曾任太保产险苏州分公司副总经理，太保产险宁波分公司总经理，太保产险浙江分公司总经理，太保产险区域协同发展副总监（长三角）等。苏先生拥有研究生学历、硕士学位，正高级经济师、工程师职称。

魏志钢，男，1974年10月出生。现任太保集团副总审计师、本公司审计责任人。魏先生曾任太保产险江西分公司总经理助理，太保产险江西分公司副总经理，太保产险吉林省分公司总经理，太保产险河南分公司总经理等。魏先生拥有大学学历，硕士学位，会计师职称。

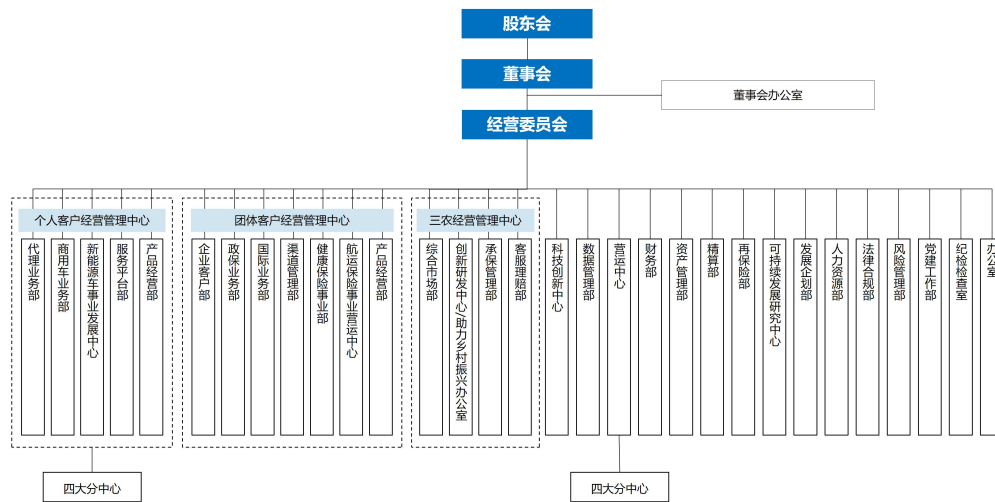
（九）薪酬制度及当年董事、监事和高级管理人员薪酬

根据国家相关政策、监管要求及上级部门相关规定，本公司制订《中国太平洋财产保险股份有限公司薪酬管理办法》等相关制度，建立科学合理的薪酬管理机制和规范的薪酬管理流程。同时也按监管要求制订绩效薪酬追索扣回办法，完善绩效薪酬延期支付及追索扣回机制，促进公司稳健经营和可持续发展。

2025 年度在本公司发薪的董事、监事和高级管理人员的薪酬总额为 3479 万元，其薪酬由基本薪酬和绩效薪酬构成，并按监管要求实行延期支付。

报告期内，本公司执行绩效薪酬追索扣回的员工共 13 人，追索扣回绩效薪酬总额为 41.1 万元。

（十）公司部门设置情况和分支机构设置情况



2019年，由我司捐赠出资，发起成立民办非企业单位“上海太安农业保险研究院”。



截至 2025 年 12 月 31 日，公司已全面完成了在中国大陆各省级行政区域的机构布局，在全国拥有 40 家分公司，1 家航运保险事业营运中心，1 家再保险运营中心，3200 余家中心支公司、支公司、营业部和营销服务部，详见公司官网公开信息披露专栏-基本信息-公司概况。

（十一）银行保险机构对本公司治理情况的整体评价

本公司严格遵守《公司法》《保险法》《证券法》等相关法律，按照监管部门颁布的相关法规、规章的要求，在太保集团公司治理一体化管理框架下，形成了较为完善、有效制衡、相互协调的公司治理体系。公司股东会、董事会各司其职，充分行使公司章程所赋予的各项权力并相应承担义务。根据公司最近一次公司治理监管评估结果《关于反馈中国太平洋财产保险股份有限公司 2023 年公司治理监管评估结果的函》（财险部函〔2023〕316 号），公司治理监管评估结果为 B 级。根据《国家金融监督管理总局办公厅关于开展 2023 年度银行保险机构公司治理监管评估工作的通知》（金办便函〔2024〕154 号），“如相关机构 2022 年度评估结果为 B 级及以上，2023 年度公司治理状况未发生重大变化，该机构

2023 年度评估结果自动沿用 2022 年度结果。”的要求，并根据监管意见反馈，公司将继续沿用上一期公司治理评估结果。

（十二）外部审计机构出具的审计报告全文

详见附件。

（十三）监管机构规定的其他信息

截至2025年12月31日，本公司未发现股东质押其所持公司股权的相关情况。

三、重大事项信息

| 序号 | 事项内容 | 公告名称及编号 | 公告披露时间 | 公告披露地址 |
|----|---------------------------------------|--|-------------|--|
| 1 | 新疆分公司处罚 | 中国太平洋财产保险股份有限公司 重大事项信息披露公告2025-ZD-01 | 2025年1月2日 | 公司官网 公开信息披露 专栏-重大事 项 http://property.cpic.com.cn/xcbx/gkxbl/lxxx/zdsxxx/index.shtml |
| 2 | 上海分公司处罚 | 中国太平洋财产保险股份有限公司 重大事项信息披露公告2025-ZD-02 | 2025年1月7日 | |
| 3 | 海南分公司处罚 | 中国太平洋财产保险股份有限公司 重大事项信息披露公告2025-ZD-03 | 2025年2月6日 | |
| 4 | 安徽分公司处罚 | 中国太平洋财产保险股份有限公司 重大事项信息披露公告2025-ZD-04 | 2025年3月18日 | |
| 5 | 董事长变更 | 中国太平洋财产保险股份有限公司 关于变更董事长的公告2025-ZD-05 | 2025年4月3日 | |
| 6 | 董事长任职资格 获核准 | 中国太平洋财产保险股份有限公司 关于董事长任职资格获核准的公告 2025-ZD-06 | 2025年6月11日 | |
| 7 | 四川分公司处罚 | 中国太平洋财产保险股份有限公司 重大事项信息披露公告2025-ZD-07 | 2025年6月30日 | |
| 8 | 公司处罚 | 中国太平洋财产保险股份有限公司 重大事项信息披露公告2025-ZD-08 | 2025年7月11日 | |
| 9 | 江苏分公司处罚 | 中国太平洋财产保险股份有限公司 重大事项信息披露公告2025-ZD-09 | 2025年9月4日 | |
| 10 | 与太保香港签署 增资协议 | 中国太平洋财产保险股份有限公司 重大事项信息披露公告2025-ZD-10 | 2025年10月20日 | |
| 11 | 公司董事会累计 变更人数超过董 事会成员人数的 三分之一 | 中国太平洋财产保险股份有限公司 关于董事变更的公告2025-ZD-11 | 2025年10月21日 | |
| 12 | 温州分公司处罚 | 中国太平洋财产保险股份有限公司 重大事项信息披露公告2025-ZD-12 | 2025年11月18日 | |
| 13 | 不再设立监事会 | 中国太平洋财产保险股份有限公司 关于不再设立监事会的公告 2025-ZD-13 | 2025年11月21日 | |
| 14 | 云南分公司处罚 | 中国太平洋财产保险股份有限公司 重大事项信息披露公告2025-ZD-14 | 2025年12月26日 | |

四、财务会计信息

以下财务信息，如无特别说明，单位为千元

(一) 资产负债表

| 资产 | 2025年 | 2024年 | 2025年 | 2024年 |
|-----------|--------------------|--------------------|--------------------|--------------------|
| | 12月31日 | 12月31日 | 12月31日 | 12月31日 |
| | 本集团 | 本集团 | 本公司 | 本公司 |
| | | (经重述) | | |
| 货币资金 | 5,122,043 | 4,221,381 | 4,677,011 | 3,818,554 |
| 买入返售金融资产 | 2,362,136 | 240,031 | 2,180,124 | - |
| 定期存款 | 31,319,514 | 30,285,622 | 30,160,697 | 29,347,430 |
| 金融投资： | | | | |
| 交易性金融资产 | 38,233,034 | 37,649,110 | 36,565,084 | 36,413,133 |
| 债权投资 | 34,615,272 | 45,723,980 | 32,359,894 | 43,207,758 |
| 其他债权投资 | 76,573,186 | 52,397,945 | 76,573,186 | 52,298,848 |
| 其他权益工具投资 | 11,761,786 | 11,104,242 | 10,971,684 | 10,446,818 |
| 保险合同资产 | - | 22,295 | | |
| 分出再保险合同资产 | 32,878,968 | 31,677,098 | 32,290,352 | 31,461,597 |
| 长期股权投资 | 231,260 | 236,124 | 2,302,084 | 1,930,568 |
| 存出资本保证金 | 4,361,426 | 4,348,422 | 4,098,362 | 4,085,246 |
| 投资性房地产 | 405,726 | 434,769 | 331,748 | 352,837 |
| 固定资产 | 6,688,211 | 6,323,885 | 6,521,900 | 6,146,298 |
| 在建工程 | 546,989 | 655,951 | 546,989 | 655,951 |
| 使用权资产 | 938,273 | 1,163,744 | 920,608 | 1,149,016 |
| 无形资产 | 1,352,489 | 1,353,093 | 1,331,798 | 1,334,686 |
| 递延所得税资产 | 2,536,325 | 2,466,517 | 2,262,669 | 2,161,115 |
| 其他资产 | 7,070,246 | 6,659,583 | 6,979,226 | 6,590,026 |
| 资产总计 | <u>256,996,884</u> | <u>236,963,792</u> | <u>251,073,416</u> | <u>231,399,881</u> |

| 负债和股东权益 | 2025年 | 2024年 | 2025年 | 2024年 |
|--------------|-------------|--------------|-------------|-------------|
| | 12月31日 | 12月31日 | 12月31日 | 12月31日 |
| | 本集团 | 本集团 (经重述) | 本公司 | 本公司 |
| 卖出回购金融资产款 | 1,043,172 | 3,111,962 | 600,150 | 2,761,858 |
| 预收保费 | 5,202,597 | 4,618,448 | 5,159,540 | 4,567,498 |
| 应付职工薪酬 | 4,874,570 | 4,486,547 | 4,756,868 | 4,370,313 |
| 应交税费 | 2,938,921 | 1,847,431 | 2,921,101 | 1,832,947 |
| 应付债券 | 10,286,288 | 10,285,878 | 10,286,288 | 10,285,878 |
| 保险合同负债 | 152,474,678 | 138,275,130 | 149,779,266 | 135,665,933 |
| 分出再保险合同负债 | - | 454 | - | - |
| 应付手续费及佣金 | 3,220,406 | 2,766,935 | 3,203,299 | 2,748,091 |
| 保费准备金 | 200,700 | 129,300 | 130,803 | 66,555 |
| 租赁负债 | 852,076 | 1,073,228 | 835,506 | 1,059,484 |
| 递延所得税负债 | 50,707 | 34,226 | - | - |
| 其他负债 | 5,483,429 | 5,592,040 | 4,551,803 | 5,100,195 |
| 负债合计 | 186,627,544 | 172,221,579 | 182,224,624 | 168,458,752 |
| 股本 | 19,948,088 | 19,948,088 | 19,948,088 | 19,948,088 |
| 资本公积 | 1,811,725 | 2,202,863 | 1,965,029 | 1,979,786 |
| 其他综合损益 | 3,430,367 | 4,101,358 | 3,496,394 | 4,192,289 |
| 盈余公积 | 20,918,907 | 19,932,544 | 20,918,907 | 19,932,544 |
| 一般风险准备 | 8,747,819 | 7,637,411 | 8,623,774 | 7,637,411 |
| 大灾风险利润准备金 | 163,247 | 117,061 | 163,247 | 117,061 |
| 未分配利润 | 14,305,471 | 9,772,115 | 13,733,353 | 9,133,950 |
| 归属于母公司股东权益合计 | 69,325,624 | 63,711,440 | 68,848,792 | 62,941,129 |
| 少数股东权益 | 1,043,716 | 1,030,773 | - | - |
| 股东权益合计 | 70,369,340 | 64,742,213 | 68,848,792 | 62,941,129 |
| 负债和股东权益总计 | 256,996,884 | 236,963,792 | 251,073,416 | 231,399,881 |

(二) 利润表

| | 2025年 本集团 | 2024年 本集团 (经重述) | 2025年 本公司 | 2024年 本公司 |
|--------------------------|---------------|-----------------------|---------------|---------------|
| 一、 营业总收入 | 210,117,400 | 202,739,753 | 207,075,850 | 199,886,467 |
| 保险服务收入 | 200,058,291 | 193,983,214 | 197,190,695 | 191,396,967 |
| 利息收入 | 4,414,292 | 4,725,045 | 4,267,842 | 4,575,197 |
| 投资收益 | 2,656,113 | 1,730,334 | 2,713,379 | 1,807,990 |
| 其中：对联营企业和合营企业的投资 收益 | 28,977 | 25,518 | 28,977 | 25,518 |
| 公允价值变动损益 | 2,583,870 | 2,038,696 | 2,531,873 | 1,862,533 |
| 其他收益 | 103,397 | 69,692 | 93,018 | 60,335 |
| 汇兑损益 | (25,371) | (103,126) | (31,857) | (102,289) |
| 其他业务收入 | 305,875 | 294,973 | 289,883 | 284,805 |
| 资产处置收益 | 20,933 | 925 | 21,017 | 929 |
| 二、 营业总支出 | (197,394,257) | (193,282,430) | (194,479,351) | (190,690,956) |
| 保险服务费用 | (192,433,407) | (187,358,356) | (189,681,342) | (184,658,429) |
| 分出保费的分摊 | (14,885,190) | (15,815,936) | (14,494,212) | (15,811,188) |
| 减：摊回保险服务费用 | 13,828,507 | 14,118,677 | 13,457,000 | 14,063,598 |
| 承保财务损失 | (1,999,250) | (3,270,767) | (1,950,804) | (3,195,369) |
| 减：分出再保险财务收益 | 402,371 | 911,680 | 384,964 | 904,215 |
| 转回/(提取)保费准备金 | (77,868) | 115,934 | (70,716) | (28,204) |
| 利息支出 | (445,898) | (516,586) | (434,704) | (505,823) |
| 税金及附加 | (90,306) | (85,660) | (88,760) | (83,517) |
| 业务及管理费 | (1,103,778) | (979,827) | (1,112,990) | (1,002,303) |
| 信用减值损失 | (382,173) | (232,350) | (289,958) | (213,720) |
| 其他资产减值准备 | (27,533) | (15,492) | (27,533) | (15,492) |
| 其他业务成本 | (179,732) | (153,747) | (170,296) | (144,724) |
| 三、 营业利润 | 12,723,143 | 9,457,323 | 12,596,499 | 9,195,511 |
| 加：营业外收入 | 132,770 | 52,031 | 132,703 | 47,262 |
| 减：营业外支出 | (118,579) | (105,984) | (117,414) | (105,884) |
| 四、 利润总额 | 12,737,334 | 9,403,370 | 12,611,788 | 9,136,889 |
| 减：所得税 | (2,772,859) | (1,774,396) | (2,748,164) | (1,760,754) |
| 五、 净利润 | 9,964,475 | 7,628,974 | 9,863,624 | 7,376,135 |
| 其中： | | | | |
| 同一控制下企业合并中 被合并方合并前净利润 | 1,562 | 55,117 | | |
| 按经营持续性分类 | | | | |
| 持续经营净利润 | 9,964,475 | 7,628,974 | 9,863,624 | 7,376,135 |
| 终止经营净利润 | - | - | | |
| 按所有权归属分类 | | | | |
| 归属于母公司股东的净利润 | 9,909,455 | 7,586,371 | 9,863,624 | 7,376,135 |
| 少数股东损益 | 55,020 | 42,603 | | |
| 六、 其他综合损益 | | | | |
| 不能重分类进损益的其他综合收益 | | | | |
| 其他权益工具投资公允价值变动 | 980,262 | 217,664 | 910,838 | 192,817 |

| | | | | |
|-----------------|-------------|------------|-------------|------------|
| 将重分类进损益的其他综合收益 | | | | |
| 权益法下可转损益的其他综合收益 | (3,979) | - | (3,979) | |
| 其他债权投资公允价值变动 | (1,511,820) | 2,452,863 | (1,511,591) | 2,452,900 |
| 其他债权投资信用损失准备 | (144,778) | 8,166 | (144,778) | 8,172 |
| 外币报表折算差额 | (9,832) | 7,746 | | - |
| 其他综合损益 | (690,147) | 2,686,439 | (749,510) | 2,653,889 |
| 七、综合收益总额 | 9,274,328 | 10,315,413 | 9,114,114 | 10,030,024 |
| 归属于母公司股东的综合收益总额 | 9,197,016 | 10,264,819 | 9,114,114 | 10,030,024 |
| 归属于少数股东的综合收益总额 | 77,312 | 50,594 | | |

(三) 现金流量表

| | 2025年 本集团 | 2024年 本集团 (经重述) | 2025年 本公司 | 2024年 本公司 (经重述) |
|---------------------------|---------------|-----------------------|---------------|-----------------------|
| 一、经营活动产生的现金流量 | | | | |
| 收到签发保险合同保费取得的现金 | 221,748,814 | 216,186,706 | 219,156,017 | 213,801,854 |
| 收到分入再保险合同的现金净额 | 657,015 | 835,738 | 362,720 | 621,938 |
| 收到其他与经营活动有关的现金 | 841,819 | 871,074 | 731,753 | 763,733 |
| 经营活动现金流入小计 | 223,247,648 | 217,893,518 | 220,250,490 | 215,187,525 |
| 支付签发保险合同赔款的现金 | (136,934,436) | (134,643,256) | (134,902,347) | (132,866,312) |
| 支付分出再保险合同的现金净额 | (2,394,395) | (5,100,593) | (1,996,226) | (5,026,814) |
| 支付手续费及佣金的现金 | (17,719,650) | (18,642,884) | (17,615,016) | (18,552,107) |
| 支付给职工以及为职工支付的现金 | (14,159,346) | (14,262,853) | (13,876,350) | (13,986,727) |
| 支付的各项税费 | (6,724,514) | (7,282,547) | (6,666,544) | (7,158,752) |
| 支付其他与经营活动有关的现金 | (27,561,173) | (27,233,594) | (27,280,770) | (26,969,389) |
| 经营活动现金流出小计 | (205,493,514) | (207,165,727) | (202,337,253) | (204,560,101) |
| 经营活动产生的现金流量净额 | 17,754,134 | 10,727,791 | 17,913,237 | 10,627,424 |
| 二、投资活动产生的现金流量 | | | | |
| 收回投资收到的现金 | 54,631,750 | 60,828,366 | 47,210,306 | 48,113,444 |
| 取得投资收益和利息收入收到的现金 | 5,514,175 | 5,221,054 | 5,498,220 | 5,145,487 |
| 处置固定资产、无形资产和其他长期资产收到的现金净额 | 7,734 | 6,027 | 7,559 | 5,955 |
| 收到其他与投资活动有关的现金 | - | - | - | - |
| 投资活动现金流入小计 | 60,153,659 | 66,055,447 | 52,716,085 | 53,264,886 |
| 投资支付的现金 | (67,233,628) | (71,942,150) | (59,512,720) | (60,425,040) |
| 投资子公司、联营企业及合营企业支付的现金净额 | | | (391,138) | - |
| 购建固定资产、无形资产和其他长期资产支付的现金 | (1,293,121) | (642,733) | (1,273,302) | (633,085) |
| 支付其他与投资活动有关的现金 | - | (9,329) | - | - |
| 投资活动现金流出小计 | (68,526,749) | (72,594,212) | (61,177,160) | (61,058,125) |
| 投资活动产生的现金流量净额 | (8,373,090) | (6,538,765) | (8,461,075) | (7,793,239) |

| | 2025 年 本集团 | 2024 年 本集团 (经重述) | 2025 年 本公司 | 2024 年 本公司 |
|----------------------|---------------|------------------------|---------------|---------------|
| 三、 筹资活动产生的现金流量 | | | | |
| 收到其他与筹资活动有关的现金 | 434,962 | 58,350 | - | - |
| 筹资活动现金流入小计 | 434,962 | 58,350 | - | - |
| 分配股利、利润或偿付利息支付的现金 | (3,659,388) | (2,489,957) | (3,604,779) | (2,472,295) |
| 回购业务资金净减少额 | (2,076,780) | (3,129,358) | (2,159,862) | (2,160,112) |
| 支付其他与筹资活动有关的现金 | (1,073,406) | (647,252) | (672,985) | (637,752) |
| 筹资活动现金流出小计 | (6,809,574) | (6,266,567) | (6,437,626) | (5,270,159) |
| 筹资活动产生的现金流量净额 | (6,374,612) | (6,208,217) | (6,437,626) | (5,270,159) |
| 四、 汇率变动对现金及现金等价物的影响 | (26,248) | 14,384 | (18,572) | 7,504 |
| 五、 现金及现金等价物净增加/(减少)额 | 2,980,184 | (2,004,807) | 2,995,964 | (2,428,470) |
| 加： 年初现金及现金等价物余额 | 4,460,822 | 6,465,629 | 3,818,021 | 6,246,491 |
| 六、 年末现金及现金等价物余额 | 7,441,006 | 4,460,822 | 6,813,985 | 3,818,021 |

(四) 股东权益变动表

2025年(本集团)

| | 归属于母公司股东权益 | | | | | | | | | 少数股东权益 | 股东权益合计 |
|------------------------|------------|-----------|------------|------------|-----------|---------------|-------------|-------------|-----------|-------------|--------|
| | 股本 | 资本公积 | 其他综合 损益 | 盈余公积 | 一般风险准备 | 大灾风险利润 准备金 | 未分配利润 | 小计 | | | |
| 一、 本年年初余额 | 19,948,088 | 2,202,863 | 4,101,358 | 19,932,544 | 7,637,411 | 117,061 | 9,772,115 | 63,711,440 | 1,030,773 | 64,742,213 | |
| 二、 本年增减变动金额 | - | (391,138) | (670,991) | 986,363 | 1,110,408 | 46,186 | 4,533,356 | 5,614,184 | 12,943 | 5,627,127 | |
| (一) 净利润 | - | - | - | - | - | - | 9,909,455 | 9,909,455 | 55,020 | 9,964,475 | |
| (二) 其他综合损益 (附注七、43) | - | - | (712,439) | - | - | - | - | (712,439) | 22,292 | (690,147) | |
| 综合收益总额 | - | - | (712,439) | - | - | - | 9,909,455 | 9,197,016 | 77,312 | 9,274,328 | |
| (三) 股东投入和减少资本 | - | (391,138) | - | - | - | - | - | (391,138) | - | (391,138) | |
| 1.其他 | - | (391,138) | - | - | - | - | - | (391,138) | - | (391,138) | |
| (四) 利润分配 | - | - | - | 986,363 | 1,110,408 | 46,186 | (5,334,651) | (3,191,694) | (64,369) | (3,256,063) | |
| 1.提取盈余公积 | - | - | - | 986,363 | - | - | (986,363) | - | - | - | |
| 2.提取一般风险 准备 | - | - | - | - | 1,110,408 | - | (1,110,408) | - | - | - | |
| 3.提取大灾风险 利润准备金 | - | - | - | - | - | 46,186 | (46,186) | - | - | - | |
| 4.对股东的分配 | - | - | - | - | - | - | (3,191,694) | (3,191,694) | (64,369) | (3,256,063) | |
| (五) 股东权益内部结转 | - | - | 41,448 | - | - | - | (41,448) | - | - | - | |
| 1.其他综合收益结转 留存收益 | - | - | 41,448 | - | - | - | (41,448) | - | - | - | |
| 三、 本年年末余额 | 19,948,088 | 1,811,725 | 3,430,367 | 20,918,907 | 8,747,819 | 163,247 | 14,305,471 | 69,325,624 | 1,043,716 | 70,369,340 | |

2024年(本集团)

| | 归属于母公司股东权益 | | | | | | | | | |
|-----------------------|------------|-----------|------------|------------|-----------|---------------|-------------|-------------|-----------|-------------|
| | 股本 | 资本公积 | 其他综合 损益 | 盈余公积 | 一般风险准备 | 大灾风险利润 准备金 | 未分配利润 | 小计 | 少数股东权益 | 股东权益合计 |
| 一、上年年末余额 | 19,948,088 | 1,965,834 | 1,442,055 | 18,194,931 | 6,899,798 | 81,198 | 6,678,647 | 55,210,551 | 997,577 | 56,208,128 |
| 加：同一控制下企业合并的影响(附注六、3) | - | 240,317 | (51,510) | - | - | - | 45,360 | 234,167 | - | 234,167 |
| 二、本年年初余额 | 19,948,088 | 2,206,151 | 1,390,545 | 18,194,931 | 6,899,798 | 81,198 | 6,724,007 | 55,444,718 | 997,577 | 56,442,295 |
| 三、本年增减变动金额 | - | (3,288) | 2,710,813 | 1,737,613 | 737,613 | 35,863 | 3,048,108 | 8,266,722 | 33,196 | 8,299,918 |
| (一) 净利润 | - | - | - | - | - | - | 7,586,371 | 7,586,371 | 42,603 | 7,628,974 |
| (二) 其他综合损益(附注七、43) | - | - | 2,678,448 | - | - | - | - | 2,678,448 | 7,991 | 2,686,439 |
| 综合收益总额 | - | - | 2,678,448 | - | - | - | 7,586,371 | 10,264,819 | 50,594 | 10,315,413 |
| (三) 权益法核算引起的其他权益变动 | - | (3,288) | - | - | - | - | - | (3,288) | - | (3,288) |
| (四) 利润分配 | - | - | - | 1,737,613 | 737,613 | 35,863 | (4,505,898) | (1,994,809) | (17,398) | (2,012,207) |
| 1.提取盈余公积 | - | - | - | 1,737,613 | - | - | (1,737,613) | - | - | - |
| 2.提取一般风险准备 | - | - | - | - | 737,613 | - | (737,613) | - | - | - |
| 3.提取大灾风险利润准备金 | - | - | - | - | - | 35,863 | (35,863) | - | - | - |
| 4.对股东的分配 | - | - | - | - | - | - | (1,994,809) | (1,994,809) | (17,398) | (2,012,207) |
| (五) 股东权益内部结转 | - | - | 32,365 | - | - | - | (32,365) | - | - | - |
| 1.其他综合收益结转留存收益 | - | - | 32,365 | - | - | - | (32,365) | - | - | - |
| 四、本年年末余额 | 19,948,088 | 2,202,863 | 4,101,358 | 19,932,544 | 7,637,411 | 117,061 | 9,772,115 | 63,711,440 | 1,030,773 | 64,742,213 |

2025年（本公司）

| | 2025年（本公司） | | | | | | | 合计 |
|-----------------------|------------|-----------|-----------|------------|-----------|-----------|-------------|-------------|
| | 股本 | 资本公积 | 其他综合损益 | 盈余公积 | 一般风险准备 | 大灾风险利润准备金 | 未分配利润 | |
| 一、本年年初余额 | 19,948,088 | 1,979,786 | 4,192,289 | 19,932,544 | 7,637,411 | 117,061 | 9,133,950 | 62,941,129 |
| 二、本年增减变动金额 | - | (14,757) | (695,895) | 986,363 | 986,363 | 46,186 | 4,599,403 | 5,907,663 |
| （一）净利润 | - | - | - | - | - | - | 9,863,624 | 9,863,624 |
| （二）其他综合损益 （附注八、15） | - | - | (749,510) | - | - | - | - | (749,510) |
| 综合收益总额 | - | - | (749,510) | - | - | - | 9,863,624 | 9,114,114 |
| （三）股东投入和减少资本 | - | (14,757) | - | - | - | - | - | (14,757) |
| 1.其他(附注六、3) | - | (14,757) | - | - | - | - | - | (14,757) |
| （四）利润分配 | - | - | - | 986,363 | 986,363 | 46,186 | (5,210,606) | (3,191,694) |
| 1.提取盈余公积 | - | - | - | 986,363 | - | - | (986,363) | - |
| 2.提取一般风险准备 | - | - | - | - | 986,363 | - | (986,363) | - |
| 3.提取大灾风险利润 准备金 | - | - | - | - | - | 46,186 | (46,186) | - |
| 4.对股东的分配 | - | - | - | - | - | - | (3,191,694) | (3,191,694) |
| （五）股东权益内部结转 | - | - | 53,615 | - | - | - | (53,615) | - |
| 1.其他综合收益结转留存 收益 | - | - | 53,615 | - | - | - | (53,615) | - |
| 三、本年年末余额 | 19,948,088 | 1,965,029 | 3,496,394 | 20,918,907 | 8,623,774 | 163,247 | 13,733,353 | 68,848,792 |

2024年(本公司)

| | 股本 | 资本公积 | 其他综合损益 | 盈余公积 | 一般风险准备 | 大灾风险利润准 备金 | 未分配利润 | 合计 |
|------------------------|------------|-----------|-----------|------------|-----------|---------------|-------------|-------------|
| 一、本年年初余额 | 19,948,088 | 1,983,074 | 1,490,388 | 18,194,931 | 6,899,798 | 81,198 | 6,311,725 | 54,909,202 |
| 二、本年增减变动金额 | - | (3,288) | 2,701,901 | 1,737,613 | 737,613 | 35,863 | 2,822,225 | 8,031,927 |
| (一) 净利润 | - | - | - | - | - | - | 7,376,135 | 7,376,135 |
| (二) 其他综合损益 (附注八、15) | - | - | 2,653,889 | - | - | - | - | 2,653,889 |
| 综合收益总额 | - | - | 2,653,889 | - | - | - | 7,376,135 | 10,030,024 |
| (三) 权益法核算引起的其他权 益变动 | - | (3,288) | - | - | - | - | - | (3,288) |
| (四) 利润分配 | - | - | - | 1,737,613 | 737,613 | 35,863 | (4,505,898) | (1,994,809) |
| 1.提取盈余公积 | - | - | - | 1,737,613 | - | - | (1,737,613) | - |
| 2.提取一般风险准备 | - | - | - | - | 737,613 | - | (737,613) | - |
| 3.提取大灾风险利润 准备金 | - | - | - | - | - | 35,863 | (35,863) | - |
| 4.对股东的分配 | - | - | - | - | - | - | (1,994,809) | (1,994,809) |
| (五) 股东权益内部结转 | - | - | 48,012 | - | - | - | (48,012) | - |
| 1.其他综合收益结转留存 收益 | - | - | 48,012 | - | - | - | (48,012) | - |
| 三、本年年末余额 | 19,948,088 | 1,979,786 | 4,192,289 | 19,932,544 | 7,637,411 | 117,061 | 9,133,950 | 62,941,129 |

五、保险责任准备金信息

（一）保险合同负债

1. 保险合同的计量

1.1 一般方法

初始计量

本公司以合同组作为计量单元，在合同组初始确认时按照履约现金流量与合同服务边际之和对保险合同负债进行初始计量。合同服务边际，是指企业因在未来提供保险合同服务而将于未来确认的未赚利润。履约现金流量包括下列各项：

- 与履行保险合同直接相关的未来现金流量的估计；
- 货币时间价值及金融风险调整；
- 非金融风险调整。

非金融风险调整，是指企业在履行保险合同时，因承担非金融风险导致的未来现金流量在金额和时间方面的不确定性而要求得到的补偿。履约现金流量的估计不考虑企业自身的不履约风险。

本公司可以在高于合同组或合同组合的汇总层面估计履约现金流量，并采用系统合理的方法分摊至合同组。未来现金流量的估计应当符合：未来现金流量估计值为无偏的概率加权平均值；有关市场变量的估计与可观察市场数据一致；以当前可获得的信息为基础，反映计量时存在的情况和假设；与货币时间价值及金融风险调整分别估计，估计技术适合合并估计的除外。

本公司估计未来现金流量时考虑合同组内各单项合同边界内的现金流量。企业有权要求保单持有人支付保费或者有实质性义务向保单持有人提供保险合同服务的，该权利或义务所产生的现金流量在保险合同边界内。存在下列情形之一的，表明企业无实质性义务向保单持有人提供保险合同服务：

- 企业有实际能力重新评估该保单持有人的风险，并据此可重新设

定价格或承诺利益水平以充分反映该风险；

- 企业有实际能力重新评估该合同所属合同组合的风险，并据此可重新设定价格或承诺利益水平以充分反映该风险，且重新评估日前对应保费在定价时未考虑重新评估日后的风险。

本公司采用适当的折现率对履约现金流量进行货币时间价值及金融风险调整，以反映货币时间价值及未包含在未来现金流量估计中的有关金融风险。适当的折现率同时符合下列要求：反映货币时间价值、保险合同现金流量特征以及流动性特征；基于与保险合同具有一致现金流量特征的金融工具当前可观察市场数据确定，且不考虑与保险合同现金流量无关但影响可观察市场数据的其他因素。

本公司在估计履约现金流量时考虑并单独估计非金融风险调整，以反映非金融风险对履约现金流量的影响。

本公司在合同组初始确认时计算下列各项之和：

- 履约现金流量；
- 在该日终止确认保险获取现金流量资产以及其他相关资产或负债对应的现金流量；
- 合同组内合同在该日产生的现金流量。

上述各项之和反映为现金净流入的，本公司将其确认为合同服务边际；反映为现金净流出，本公司将其作为首日亏损计入当期损益。

后续计量

本公司在资产负债表日按照未到期责任负债与已发生赔款负债之和对保险合同负债进行后续计量。未到期责任负债包括资产负债表日分摊至保险合同组的、与未到期责任有关的履约现金流量和当日该合同组的合同服务边际。已发生赔款负债包括资产负债表日分摊至保险合同组的、与已发生赔案及其他相关费用有关的履约现金流量。

对于不具有直接参与分红特征的保险合同组，资产负债表日合同组的合同服务边际账面价值以期初账面价值为基础，经下列各项调整后予以确

定：

(1) 当期归入该合同组的合同对合同服务边际的影响金额；

(2) 合同服务边际在当期计提的利息，计息利率为该合同组内合同确认时、不随基础项目回报变动的现金流量所适用的加权平均利率；

(3) 与未来服务相关的履约现金流量的变动金额，但履约现金流量增加额超过合同服务边际账面价值所导致的亏损部分，以及履约现金流量减少额抵销的未到期责任负债的亏损部分除外；

(4) 合同服务边际在当期产生的汇兑差额；

(5) 合同服务边际在当期的摊销金额。本公司按照提供保险合同服务的模式，合理确定合同组在责任期内各个期间的责任单元，并据此对上述(1)至(4)调整后的合同服务边际账面价值进行摊销，计入当期及以后期间保险服务收入。

本公司因当期提供保险合同服务导致未到期责任负债账面价值的减少额，确认为保险服务收入；因当期发生赔案及其他相关费用导致已发生赔款负债账面价值的增加额，以及与之相关的履约现金流量的后续变动额，确认为保险服务费用。本公司在确认保险服务收入和保险服务费用时，不包含保险合同中的投资成分。

本公司将合同组内的保险获取现金流量，随时间流逝进行系统摊销，计入责任期内各个期间的保险服务费用，同时确认为保险服务收入，以反映该类现金流量所对应的保费的收回。

本公司将货币时间价值及金融风险的影响导致的未到期责任负债和已发生赔款负债账面价值变动额，作为保险合同金融变动额。本公司将保险合同金融变动额全额计入当期保险财务损益。

1.2 亏损保险合同组计量的特殊方法

合同组在初始确认时发生首日亏损的，或合同组合中的合同归入其所属亏损合同组而新增亏损的，本公司确认亏损并计入当期保险服务费用，

同时将该亏损部分增加未到期责任负债账面价值。初始确认时，亏损合同组的保险合同负债账面价值等于其履约现金流量。

因与未来服务相关的未来现金流量或非金融风险调整的估计发生变更，导致履约现金流量增加额超过合同服务边际账面价值，导致合同组在后续计量时发生亏损的，本公司确认亏损并计入当期保险服务费用，同时将该亏损部分增加未到期责任负债账面价值。

本公司在确认合同组的亏损后，将未到期责任负债账面价值的下列变动额，采用系统合理的方法分摊至未到期责任负债中的亏损部分和其他部分：

- (1) 因发生保险服务费用而减少的未来现金流量的现值；
- (2) 因相关风险释放而计入当期损益的非金融风险调整的变动金额；
- (3) 保险合同金融变动额。

分摊至亏损部分的金额不计入当期保险服务收入。

本公司在确认合同组的亏损后，还将进行如下的会计处理：

- 将因与未来服务相关的未来现金流量或非金融风险调整的估计变更所导致的履约现金流量增加额，确认为新增亏损并计入当期保险服务费用，同时将该亏损部分增加未到期责任负债账面价值。

- 将因与未来服务相关的未来现金流量或非金融风险调整的估计变更所导致的履约现金流量减少额，减少未到期责任负债的亏损部分，冲减当期保险服务费用；超出亏损部分的金额，确认为合同服务边际。

1.3 保险合同组计量的简化处理方法（“保费分配法”）

符合下列条件之一的，本公司可以采用保费分配法简化合同组的计量：

- 本公司能够合理预计采用简化处理规定与根据前述一般方法计量合同组未到期责任负债的结果无重大差异。预计履约现金流量在赔案发生前将发生重大变化的，表明该合同组不符合本条件。

- 该合同组内各项合同的责任期不超过一年。

本公司对其签发的保险合同采用保费分配法时，假设初始确认时该合同所属合同组合内不存在亏损合同，该假设与相关事实和情况不符的除外。

合同组内的合同中存在重大融资成分的，本公司按照合同组初始确认时确定的折现率，对未到期责任负债账面价值进行调整，以反映货币时间价值及金融风险的影响。

本公司采用保费分配法计量合同组时，初始确认时未到期责任负债账面价值等于已收保费减去初始确认时发生的保险获取现金流量，减去（或加上）在合同组初始确认时终止确认的保险获取现金流量资产以及其他相关资产或负债的金额。资产负债表日未到期责任负债账面价值等于期初账面价值加上当期已收保费，减去当期发生的保险获取现金流量，加上当期确认为保险服务费用的保险获取现金流量摊销金额和针对融资成分的调整金额，减去因当期提供保险合同服务而确认为保险服务收入的金额和当期已付或转入已发生赔款负债中的投资成分。相关事实和情况表明合同组在责任期内存在亏损时，本公司将该日与未到期责任相关的履约现金流量超过按上述方法确定的未到期责任负债账面价值的金额，计入当期保险服务费用，同时增加未到期责任负债账面价值。

本公司根据与已发生赔案及其他相关费用有关的履约现金流量计量已发生赔款负债。本公司计算相关履约现金流量时考虑货币时间价值及金融风险的影响。

本公司将已收和预计收取的保费，在扣除投资成分并对重大融资成分进行调整后，分摊至当期的金额确认为保险服务收入。本公司随时间流逝在责任期内分摊经调整的已收和预计收取的保费；保险合同的风险在责任期内不随时间流逝为主释放的，以保险服务费用预计发生时间为基础进行分摊。

2. 分出的再保险合同组的确认和计量

对分出的再保险合同组进行确认和计量除本小节（即“分出的再保险

合同组的确认和计量”) 中提及的特别说明之外, 适用保险合同的上述会计处理方法, 但关于亏损合同组计量的相关方法不适用于分出的再保险合同组。

2.1 分出的再保险合同组的确认

本公司将同一分出的再保险合同组合至少分为下列合同组, 并且不将分出时间间隔超过一年的合同归入同一合同组:

- 初始确认时存在净利得的合同组;
- 初始确认时无显著可能性在未来产生净利得的合同组;
- 该组合中剩余合同组成的合同组。

本公司在下列时点中的最早时点确认其分出的再保险合同组: 分出的再保险合同组责任期开始日; 分出的再保险合同组所对应的保险合同组确认为亏损合同组时。但是, 分出的再保险合同组分出成比例责任的, 本公司在下列时点中的最早时点确认该合同组: 分出的再保险合同组责任期开始日和任一对应的保险合同初始确认时点中较晚的时点; 分出的再保险合同组所对应的保险合同组确认为亏损合同组时。

2.2 分出的再保险合同组的计量

本公司在初始确认其分出的再保险合同组时, 按照履约现金流量与合同服务边际之和对分出再保险合同资产进行初始计量。分出再保险合同组的合同服务边际, 是指本公司为在未来获得再保险分入人提供的保险合同服务而产生的净成本或净利得。

本公司在估计分出的再保险合同组的未来现金流量现值时, 采用的相关假设与计量所对应的保险合同组保持一致, 并考虑再保险分入人的不履约风险。

本公司根据分出的再保险合同组转移给再保险分入人的风险, 估计非金融风险调整。

本公司在分出的再保险合同组初始确认时计算下列各项之和:

- 履约现金流量;

- 在该日终止确认的相关资产或负债对应的现金流量；
- 分出再保险合同组内合同在该日产生的现金流量；
- 分保摊回未到期责任资产亏损摊回部分的金额。

本公司将上述各项之和所反映的净成本或净利得，确认为合同服务边际。净成本与分出前发生的事项相关的，本公司将其确认为费用并计入当期损益。

本公司在资产负债表日按照分保摊回未到期责任资产与分保摊回已发生赔款资产之和对分出再保险合同资产进行后续计量。分保摊回未到期责任资产包括资产负债表日分摊至分出的再保险合同组的、与未到期责任有关的履约现金流量和当日该合同组的合同服务边际。分保摊回已发生赔款资产包括资产负债表日分摊至分出的再保险合同组的、与已发生赔款及其他相关费用的摊回有关的履约现金流量。

对于订立时点不晚于对应的保险合同确认时点的分出的再保险合同，本公司在初始确认对应的亏损合同组或者将对应的亏损保险合同归入合同组而确认亏损时，根据下列两项的乘积确定分出再保险合同组分保摊回未到期责任资产亏损摊回部分的金额：（1）对应的保险合同确认的亏损；（2）预计从分出再保险合同组摊回的对应的保险合同赔付的比例。本公司按照上述亏损摊回部分的金额调整分出再保险合同组的合同服务边际，同时确认为摊回保险服务费用，计入当期损益。

本公司在对分出的再保险合同组进行后续计量时，调整亏损摊回部分的金额以反映对应的保险合同亏损部分的变化，调整后的亏损摊回部分的金额不超过本公司预计从分出再保险合同组摊回的对应的保险合同亏损部分的相应金额。

资产负债表日分出的再保险合同组的合同服务边际账面价值以期初账面价值为基础，经下列各项调整后予以确定：

- （1）当期归入该合同组的合同对合同服务边际的影响金额；
- （2）合同服务边际在当期计提的利息，计息利率为该合同组内合

同确认时、不随基础项目回报变动的现金流量所适用的加权平均利率；

(3) 在初始确认对应的亏损合同组或者将对应的亏损保险合同归入合同组而确认亏损时确定的分保摊回未到期责任资产亏损摊回部分的金额，以及与分出再保险合同组的履约现金流量变动无关的分保摊回未到期责任资产亏损摊回部分的转回；

(4) 与未来服务相关的履约现金流量的变动金额，但分摊至对应的保险合同组且不调整其合同服务边际的履约现金流量变动而导致的变动，以及对应的保险合同组采用保费分配法计量时因确认或转回亏损而导致的变动除外；

(5) 合同服务边际在当期产生的汇兑差额；

(6) 合同服务边际在当期的摊销金额。本公司按照取得保险合同服务的模式，合理确定分出再保险合同组在责任期内各个期间的责任单元，并据此对根据(1)至(5)调整后的合同服务边际账面价值进行摊销，计入当期及以后期间损益。

再保险分入人不履约风险导致的履约现金流量变动金额与未来服务无关，本公司不因此调整分出再保险合同组的合同服务边际。

本公司因当期取得再保险分入人提供的保险合同服务而导致分保摊回未到期责任资产账面价值的减少额，确认为分出保费的分摊；因当期发生赔款及其他相关费用的摊回导致分保摊回已发生赔款资产账面价值的增加额，以及与之相关的履约现金流量的后续变动额，确认为摊回保险服务费用。

本公司将预计从再保险分入人收到的不取决于对应的保险合同赔付的金额，作为分出保费的分摊的减项。本公司在确认分出保费的分摊和摊回保险服务费用时，不包含分出再保险合同中的投资成分。

符合下列条件之一的，本公司可以采用保费分配法简化分出的再保险合同组的计量：

- 能够合理预计采用保费分配法与不采用保费分配法计量分出再保险合同组的结果无重大差异。预计履约现金流量在赔案发生前将发生重大变化的，表明该合同组不符合本条件。

- 该分出的再保险合同组内各项合同的责任期不超过一年。

(二) 评估假设

1. 保险合同的分组和确认

对于签发的未采用保费分配法的保险合同，在评估初始确认时是否存在亏损或无显著可能性在未来发生亏损，本公司需要作出判断，包括：

- 使这些合同变为亏损合同的假设发生变化的可能性；
- 用于对相关产品盈利性进行估计的信息。

2. 保险合同计量方法的适用性

本公司在保险合同开始时评估其是否符合采用保费分配法或浮动收费法的条件。在进行此类评估时，需要管理层基于合同特征及相关事实和情况综合判断。

3. 责任单元的确定

本公司将合同服务边际分摊至当期和未来预期提供的每一责任单元，并计入当期及以后期间的损益。本公司按照保险合同服务的提供模式，合理确定合同组在责任期内各个期间的责任单元，即考虑每项合同所提供的利益金额或数量及预计责任期。

本公司根据保险保障服务等保险合同服务的提供模式，考虑保险合同的条款及给付等特征，对保险合同所提供利益的金额或数量作出估计。对于提供多项服务的合同，本公司以各项服务相关的因素（包括预期最高给付额、投资成分等）为基础估计确定各项服务的权重。

本公司根据保险合同条款确定相关合同的预计责任期。

4. 对保险合同相关履约现金流量现值的计量

于资产负债表日，本公司在计量保险合同负债过程中须对保险合同边

界内的履约现金流量现值作出合理估计，该估计以资产负债表日可获取的当前信息为基础，按照各种情形的可能结果及相关概率计算确定，同时考虑一定的非金融风险调整。

未来现金流量现值计量使用的主要假设包括折现率、赔付率、费用及非金融风险调整假设等。

4.1 折现率

本公司采用自下而上的方法确定预计现金流量对应的折现率，在考虑货币时间价值影响的基础上，以基础利率曲线附加综合溢价确定折现率假设。综合溢价考虑税收、流动性效应和其他因素等确定。2024年12月31日和2025年12月31日采用的即期折现率假设分别为1.08%至1.70%和1.34%至1.87%。

折现率假设受未来宏观经济、资本市场等因素影响，存在不确定性。本公司以资产负债表日可获取的当前信息为基础确定折现率假设。

4.2 赔付率

本公司根据实际经验和未来的发展变化趋势确定合理估计值，作为赔付率假设。

4.3 费用

费用假设是基于本公司费用分析结果及对未来的预期，主要包括：保险获取现金流量、保单管理和维持费用、理赔费用等。

费用假设受未来通货膨胀、市场竞争等因素影响，存在不确定性。本公司以资产负债表日可获取的当前信息为基础确定费用假设。

4.4 非金融风险调整

本公司采用置信水平法确定非金融风险调整。于2025年12月31日，本公司计量签发的保险合同及分出的再保险合同的非金融风险调整的置信水平均为75%（2024年12月31日：置信水平为75%）。

六、风险管理状况信息

（一）风险识别和评估

公司经营中面临的各类主要风险包括保险风险、市场风险、信用风险、操作风险、偿付能力风险、声誉风险、战略风险、流动性风险等。公司采用定量和定性相结合的方法对主要风险进行评估和分析。

1. 保险风险

保险风险是指由于赔付水平、费用水平等的实际经验与预期发生不利偏离而造成损失的风险。

2025 年末，公司保险风险最低资本为 229.87 亿元。总体来看，2025 年保险风险在公司可控范围之内。

公司产品主要是根据通用精算技术和方法，结合风险实际情况，利用公司多年积累的数据和其它国内外资料，以精算为基础进行定价和盈利分析。车险产品按照相关规定采用中国保险行业协会制定的车险示范条款和费率进行定价。公司的准备金是根据原银保监会和财政部的相关规定采取合理稳健的标准计提，以预期未来净现金流出的无偏估计为基础，且考虑边际因素和货币时间价值。公司积极应对地震、台风等各种巨灾风险，在各业务环节均采取多种有效措施管控巨灾风险。持续监测巨灾风险累积情况，通过购买非水险巨灾超赔再保险和非水险险位超赔再保险，缓解台风、洪水、地震等巨灾事件和个案损失对公司累计自留风险和经营效益造成的局部不利影响；完善巨灾风险事件的应急响应机制，定期进行演练，发生重大风险事件后及时启动预案，综合调配所需的人、财、物资源。

公司主要采用内部模型、情景分析、压力测试等方法对保险风险进行评估，分析对公司偿付能力、盈利能力等的影响。定期监测保险风险监控指标、保险集中度指标，加强预警、提示全流程管理，持续加强各环节保险风险管控，完善以风险减量为核心的数智化风险管理体系。

2. 市场风险

市场风险是指由于利率、权益价格、房地产价格、汇率等不利变动，导致保险公司遭受非预期损失的风险。

2025 年末，公司市场风险最低资本为 139.75 亿元。总体来看，2025 年市场风险在公司可控范围之内。

(1) 利率风险：利率风险是指由于无风险利率的不利波动导致公司遭受非预期损失的风险。2025 年市场利率保持低位震荡，五年期国债、AAA 级及 AA 级企业债分别上升 21bp、6bp 和 5bp。目前公司持有的利率敏感性资产主要包括国债、地方政府债、金融债、企业债、次级债、可转债等债券资产，具有较好的分散性。公司采用久期、凸性、在险价值等指标，通过敏感性分析和压力测试等方法，及时监测和评估利率风险。

(2) 权益资产价格风险：公司持有的权益资产面临价格风险，包括上市股票和证券投资基金等。公司主要采用在险价值（VaR）方法对权益资产价格风险进行定量评估。2025 年末，公司权益资产组合的 5 天、95% 的在险价值为 9.84 亿元。公司还运用敏感性分析方法，借助股票资产和基金资产的 beta 值等风险指标，测算权益资产组合对股票市场波动的敏感程度。公司通过风险预算管理、投资限额管理、分散化投资策略、资产穿透管理、集中度监控、浮盈亏管理以及相关监控和预警机制等方式管控风险。

(3) 汇率风险：目前公司外币投资包括境内美元定期存款和 QDII 投资、股权投资等，投资币种为美元和港币。汇率风险对公司的影响可以通过汇兑损益来反映。2025 年公司累计发生汇兑损失人民币 0.84 亿元。

3. 信用风险

信用风险是指由于利差的不利变动，或者由于交易对手不能履行或不能按时履行其合同义务，或者交易对手信用状况的不利变动，导致保险公司遭受非预期损失的风险。

2025 年末，公司信用风险最低资本为 90.1 亿元。总体来看，2025 年信用风险在公司可控范围之内。

(1) 应收保费信用风险：公司应收管理以风险为导向，结合业务实际，开展精细化管理，针对团客业务和农险业务设置差异化考核指标，针对性的开展月度复盘和风险评估，定期开展应收通报，关键节点开展指标完成情况的滚动预测；

推进总分联动，开发有效的管理工具，助力机构更好地开展催收，落实督导职能。

(2) 投资金融资产信用风险：公司投资金融资产的对手主要为政策性银行、国有商业银行、全国性股份制银行及大型企业等，整体交易对手的信用风险较小。公司要求受托人严格运用信用控制政策，通过对潜在投资进行内部信用评估、限定交易对手的信用资质、对债务人设定信用敞口限额、加强债券资产组合分散化、跟踪投资的经营状况和评级变动等手段，进一步降低信用风险。

(3) 再保险人资信风险：公司遵循合规和谨慎的原则，在同等条件下优先选择中国境内或者信用等级较高的再保险公司作为再保险人。一般情况下公司仅选择纪录良好的国内再保险人或被评定为 A- 以上的国际再保险人进行业务合作，同时防范再保险业务的风险累积，降低再保险人的集中风险，避免形成对单一再保险人的过度依赖，同时及时监控和跟踪再保险人的信用评级状况。

4. 操作风险、洗钱风险

操作风险是指由于内部程序、员工、信息科技系统存在问题以及外部事件造成损失的风险，包括法律风险。2025 年，公司重点围绕制度管理、业务连续性、数据安全、网络安全、业务外包、操作风险季度报告等关键领域，推动机制体系建设。公司将操作风险管理纳入全面风险管理体系中，操作风险相关的风险偏好、容忍度、限额纳入公司整体风险偏好体系。操作风险重点监测指标关注领域包含内控与审计、信息技术安全、消费者权益保护、业务运营、案件管理和关联交易等。监测对象涵盖公司整体、分支机构和各业务条线，2025 年指标总体处于正常区间。

洗钱风险管理方面，公司严格遵循监管指引，紧扣高质量发展核心，持续完善风险管理体系。已构建权责清晰、架构完整的管理体系，并制定系统的反洗钱内控制度，将洗钱风险全面纳入整体风险管理框架。通过规范风险管控流程、升级反洗钱系统功能，有效识别与处置相关风险。同时，建立健全考核激励与问责机制，推动反洗钱基础工作与风险防控能力实现稳步增强。

5. 声誉风险

2025 年，公司认真贯彻落实监管及集团公司声誉风险管理要求，坚持“预

防为主、处置为要”的工作导向，以“体系化下沉”和“闭环化管理”为核心，通过制度机制、预案演练、典型案例三大抓手，固化重点舆情应对流程，深化警示教育与专报机制，推动声誉管理队伍穿透至业务前端及基层一线。同时，公司围绕主责主业加强主动传播与品业协同，进一步夯实了从处置到预防的常态化管理闭环，助力行业健康稳定和公司高质量可持续发展。

6. 战略风险

2025年，面对复杂多变的国际环境与行业转型周期，公司在复杂市场环境中保持战略定力，稳步推进业务结构优化，深耕客户经营体系建设，推动科技赋能，有效防范风险，经营成果得到进一步巩固。公司持续做好风险的识别、监测、评估与跟踪工作，密切关注外部环境变化，确保公司战略与自身能力、经营环境适配，保障公司稳健发展。

7. 流动性风险

公司在战略资产配置管理的投资资产中，配置一定比例的高流动性资产以满足流动性需求，按照偿二代二期流动性规则，公司基本情景和压力情景下未来3个月和12个月的流动性覆盖率LCR1和LCR2大于100%，LCR3大于50%，均满足监管要求。

8. 偿付能力风险

公司的业务发展、投资决策和风险管理，始终保持偿付能力充足为基本约束条件，因此在制定战略规划、投资决策等重大事项前公司都对偿付能力的影响进行评估。公司通过加强预警机制、强化偿付能力压力测试、完善偿付能力应急预案等措施，对偿付能力风险进行定期评估和动态监控，提高了公司应对偿付能力风险的能力。

2025年末，公司综合偿付能力充足率为244%，核心偿付能力充足率为203%，偿付能力充足率保持充足水平，远高于监管100%和50%的标准，偿付能力风险在公司可控范围之内。

（二）风险控制

1. 风险管理组织架构

公司建立由董事会承担最终责任，审计与风险管理及关联交易控制委员会和战略与资产负债管理及消费者权益保护委员会对风险管理进行实质管控并为董事会决策提供支持，监事会监督，高级管理层直接领导，风险管理部牵头管理，总公司各部门及各级分支机构各司其职，全体员工共同参与，集团审计中心检查评估的风险管理组织体系。

2. 风险管理策略及其执行情况

2025年，公司风险管理紧密围绕集团“做好重点管控、做好融合联动、做好穿透落实”的要求，深入践行“主动、精准、治本、持续”八字方针，聚焦系统前置型一体化风控体系建设，实现系统防范新管理，积极赋能一线、筑牢风险防线、助力公司“保险增量、风险减量”，推动实现可持续高质量发展的全面突破。

2025年公司风险偏好体系总体执行情况良好，风险容忍度均在正常区间，各大类风险整体平稳，监管风险综合评级连续获评AA。开展的主要工作有：加强监管风险评级重点风险领域监控，落实机构穿透监测，深化风险管理能力建设，优化应急管理，加强风险自查和排查。2025年3月公司荣获新华财经“风险管理团队金谥奖”。

七、保险产品经营信息

本公司（不含太平洋安信农险、太保香港）2025年度保费收入居前5位的商业保险险种分别是机动车辆险、责任险、健康险、农业险和企财险，其经营情况列示如下：

单位：人民币百万元

| 险种名称 | 原保险保费收入 | 保险金额 | 承保利润 | 承保综合成本率(%) |
|-------|---------|---------------|-------|------------|
| 机动车辆险 | 110,511 | 119,992,250 | 4,817 | 95.6 |
| 责任险 | 23,075 | 4,583,999,699 | (529) | 102.3 |
| 健康险 | 20,298 | 425,389,546 | 574 | 95.0 |
| 农业险 | 19,939 | 636,606 | (595) | 103.2 |
| 企财险 | 7,962 | 23,146,149 | 512 | 94.1 |

八、偿付能力信息

太保产险（不含太平洋安信农险、太保香港）

单位：千元

| | 2025 年 12 月 31 日 | 2024 年 12 月 31 日 |
|-----------|------------------|------------------|
| 核心资本 | 63,334,776 | 58,153,052 |
| 实际资本 | 76,143,065 | 70,698,000 |
| 最低资本 | 31,202,530 | 31,851,832 |
| 核心偿付能力溢额 | 32,132,246 | 26,301,220 |
| 综合偿付能力溢额 | 44,940,535 | 38,846,168 |
| 核心偿付能力充足率 | 203% | 183% |
| 综合偿付能力充足率 | 244% | 222% |

太平洋安信农险

单位：千元

| | 2025 年 12 月 31 日 | 2024 年 12 月 31 日 |
|-----------|------------------|------------------|
| 核心资本 | 2,928,796 | 2,868,075 |
| 实际资本 | 3,181,994 | 3,152,729 |
| 最低资本 | 917,195 | 939,715 |
| 核心偿付能力溢额 | 2,011,601 | 1,928,361 |
| 综合偿付能力溢额 | 2,264,799 | 2,213,015 |
| 核心偿付能力充足率 | 319% | 305% |
| 综合偿付能力充足率 | 347% | 336% |

九、关联交易总体情况

本公司制定有完善的关联交易管理制度，建立了健全的关联交易管理制度体系。按照监管规定及公司关联交易管理制度，本公司重大关联交易经关联交易控制委员会审查后（如果由于委员人数未达到会议召开所需的最低人数，根据专委会议事规则，委员会职权暂由董事会代为行使），提交本公司董事会或股东会批准。一般关联交易授权相关部门对其进行审核，并定期向关联交易控制委员会备案。

2025 年度本公司新增 4 笔重大关联交易（含统一交易协议），均按照监管要求进行审批、报告及信息披露。2025 年度本公司资金运用关联交易的各项金额与比例均符合监管要求。2025 年度本公司公开披露的关联交易情况请详见本公司及中国保险行业协会网站。

2025 年本公司未发现在关联交易管理工作所涉及的关联方信息收集及更新、关联交易的识别、审核、审议、披露及报告等方面存在重大缺陷。

十、消费者权益保护工作重大信息

（一）重要事件

1. 消费者权益保护监管评价情况

国家金融监督管理总局根据《金融机构消费者权益保护监管评价办法》（金规〔2025〕20号），向公司通报了2025年度消费者权益保护监管评价情况，评价结果为2B，在参评总局直接监管的财产险公司中为最高评级。

根据《互联网保险业务监管办法》（中国银行保险监督管理委员会令2020年第13号）规定，公司通过官网“互联网保险”专项信息栏目“机构基本信息”中对消费者权益保护监管评价结果完成信息披露。

2. 保险服务质量指数情况

中国银行保险信息技术管理有限公司发布2025年度保险服务质量指数，60家财产保险公司纳入测评范围。该指数聚焦在与保险消费者关系最为密切的财产保险公司的车险业务，人身保险公司的寿险、意外险及健康险业务，重点关注理赔服务环节，兼顾了销售、承保等服务环节。

保险服务质量指数的设计是从消费者视角出发，从服务便捷性、服务获得感、服务认可度、服务持续改善性等4个维度设置案均出险支付周期、理赔获赔率、退保率等7个定量指标，并基于行业在服务消费者过程中形成的基础数据计算得出。

公司2025年度财产保险（车险业务）服务质量指数为88.54。

3. 董事会战略与资产负债管理及消费者权益保护委员会组成人员调整

2025年6月，经公司第八届董事会第九次会议（临时）审议通过，第八届董事会战略与资产负债管理及消费者权益保护委员会组成人员调整为，主任委员俞斌，委员（按姓氏笔画排序）苏少军、陈辉。

4. 消费者权益保护审计情况

集团审计中心于2025年10月至2026年2月，对公司消费者权益保护工作情况实施了审计，并对重要事项作了必要的追溯。审计期间为2025年1月至2025年12月，审计范围包括体制机制、适当性管理、营销行为管理、纠纷化解、金

融教育、消费者服务和个人信息保护等7个方面，并结合2025年期间集团审计中心对分支机构实施的消费者权益保护审计情况，评价产险公司消费者权益保护工作整体情况。本次审计确认对以往消保内部审计发现问题已实施整改，同时发现指出，一是个别互联网保险产品投保环节信息披露不完整，二是针对部分分支机构存在消费者权益保护工作不到位的情况，公司应进一步加强日常监督和管理。公司将根据监审意见整改工作管理制度完成整改。

5. 消费者权益保护培训情况

公司结合各条线、业务领域需求拟定年度培训工作计划，通过线上线下相结合的方式开设多层次多形式专项培训，提高员工消保意识，减少侵害消费者权益情况的发生。如公司全年举办了6场“全员学消保”主题培训活动，学习《金融机构产品适当性管理办法》《银行保险机构数据安全管理办法》等政策文件，30余万人次完成学习；举办消保“月月讲”直播课12期，3万余人次完成学习。

（二）保险消费投诉情况

公司高度重视消费者权益保护，切实履行主体责任，积极化解消费投诉纠纷。2025年，公司受理保险消费投诉共251883件，监管亿元保费投诉量为0.22件/亿元，监管万张保单投诉量为0.0002件/万张，消费投诉处理及时率、办结率均为100%。

1. 2025年投诉险种分布情况

| 投诉险种分布 | 占比 |
|-----------|-------|
| 车险投诉 (%) | 82.17 |
| 非车险投诉 (%) | 17.83 |
| 合计 (%) | 100 |

2. 2025年消费者反映主要投诉事由

| 主要投诉事由 | 占比 |
|----------|-------|
| 销售纠纷 (%) | 35.76 |
| 理赔纠纷 (%) | 64.24 |
| 合计 (%) | 100 |

3. 2025 年各行政区域投诉分布情况

| 行政区域 | 占比 | 所涉机构 |
|----------|-------|---|
| 华东地区 (%) | 39.71 | 上海、江苏、苏州、无锡、常州、浙江、温州、宁波、安徽、福建、厦门、江西、山东、青岛 |
| 华北地区 (%) | 12.30 | 北京、天津、河北、山西、内蒙古 |
| 东北地区 (%) | 4.76 | 辽宁、大连、吉林、黑龙江 |
| 华中地区 (%) | 11.02 | 河南、湖北、湖南 |
| 华南地区 (%) | 15.42 | 广东、深圳、广西、海南 |
| 西南地区 (%) | 11.93 | 重庆、四川、贵州、云南、西藏 |
| 西北地区 (%) | 4.86 | 陕西、甘肃、青海、宁夏、新疆 |
| 合计 (%) | 100 | |

十一、其他信息

无。

中国太平洋财产保险股份有限公司

已审财务报表

2025年度



目录

| | <u>页次</u> |
|-----------|-----------|
| 一、 审计报告 | 1-3 |
| 二、 已审财务报表 | |
| 合并资产负债表 | 4-5 |
| 合并利润表 | 6-7 |
| 合并股东权益变动表 | 8-9 |
| 合并现金流量表 | 10-11 |
| 公司资产负债表 | 12-13 |
| 公司利润表 | 14-15 |
| 公司股东权益变动表 | 16-17 |
| 公司现金流量表 | 18-19 |
| 财务报表附注 | 20-187 |





Ernst & Young Hua Ming LLP
Level 17, Ernst & Young Tower
Oriental Plaza, 1 East Chang An Avenue
Dongcheng District
Beijing, China 100738

安永华明会计师事务所（特殊普通合伙）
中国北京市东城区东长安街1号
东方广场安永大楼17层
邮政编码: 100738

Tel 电话: +86 10 5815 3000
Fax 传真: +86 10 8518 8298
ey.com

审计报告

安永华明（2026）审字第70071247_B01号
中国太平洋财产保险股份有限公司

中国太平洋财产保险股份有限公司董事会：

一、 审计意见

我们审计了中国太平洋财产保险股份有限公司的财务报表，包括 2025 年 12 月 31 日的合并及公司资产负债表，2025 年度的合并及公司利润表、股东权益变动表和现金流量表以及相关财务报表附注。

我们认为，后附的中国太平洋财产保险股份有限公司的财务报表在所有重大方面按照企业会计准则的规定编制，公允反映了中国太平洋财产保险股份有限公司 2025 年 12 月 31 日的合并及公司财务状况以及 2025 年度的合并及公司经营成果和现金流量。

二、 形成审计意见的基础

我们按照中国注册会计师审计准则的规定执行了审计工作。审计报告的“注册会计师对财务报表审计的责任”部分进一步阐述了我们在这些准则下的责任。按照《中国注册会计师独立性准则第 1 号——财务报表审计和审阅业务对独立性的要求》和中国注册会计师职业道德守则，我们独立于中国太平洋财产保险股份有限公司，并履行了职业道德方面的其他责任。我们在审计中遵循了对公众利益实体审计的独立性要求。我们相信，我们获取的审计证据是充分、适当的，为发表审计意见提供了基础。

三、 管理层和治理层对财务报表的责任

中国太平洋财产保险股份有限公司管理层负责按照企业会计准则的规定编制财务报表，使其实现公允反映，并设计、执行和维护必要的内部控制，以使财务报表不存在由于舞弊或错误导致的重大错报。

在编制财务报表时，管理层负责评估中国太平洋财产保险股份有限公司的持续经营能力，披露与持续经营相关的事项（如适用），并运用持续经营假设，除非计划进行清算、终止运营或别无其他现实的选择。

治理层负责监督中国太平洋财产保险股份有限公司的财务报告过程。



审计报告（续）

安永华明（2026）审字第70071247_B01号
中国太平洋财产保险股份有限公司

四、注册会计师对财务报表审计的责任

我们的目标是对财务报表整体是否不存在由于舞弊或错误导致的重大错报获取合理保证，并出具包含审计意见的审计报告。合理保证是高水平的保证，但并不能保证按照审计准则执行的审计在某一重大错报存在时总能发现。错报可能由于舞弊或错误导致，如果合理预期错报单独或汇总起来可能影响财务报表使用者依据财务报表作出的经济决策，则通常认为错报是重大的。

在按照审计准则执行审计工作的过程中，我们运用职业判断，并保持职业怀疑。同时，我们也执行以下工作：

- （1）识别和评估由于舞弊或错误导致的财务报表重大错报风险，设计和实施审计程序以应对这些风险，并获取充分、适当的审计证据，作为发表审计意见的基础。由于舞弊可能涉及串通、伪造、故意遗漏、虚假陈述或凌驾于内部控制之上，未能发现由于舞弊导致的重大错报的风险高于未能发现由于错误导致的重大错报的风险。
- （2）了解与审计相关的内部控制，以设计恰当的审计程序，但目的并非对内部控制的有效性发表意见。
- （3）评价管理层选用会计政策的恰当性和作出会计估计及相关披露的合理性。
- （4）对管理层使用持续经营假设的恰当性得出结论。同时，根据获取的审计证据，就可能导致对中国太平洋财产保险股份有限公司持续经营能力产生重大疑虑的事项或情况是否存在重大不确定性得出结论。如果我们得出结论认为存在重大不确定性，审计准则要求我们在审计报告中提请报表使用者注意财务报表中的相关披露；如果披露不充分，我们应当发表非无保留意见。我们的结论基于截至审计报告日可获得的信息。然而，未来的事项或情况可能导致中国太平洋财产保险股份有限公司不能持续经营。
- （5）评价财务报表的总体列报（包括披露）、结构和内容，并评价财务报表是否公允反映相关交易和事项。
- （6）就中国太平洋财产保险股份有限公司中实体或业务活动的财务信息获取充分、适当的审计证据，以对合并财务报表发表审计意见。我们负责指导、监督和执行集团审计，并对审计意见承担全部责任。

我们与治理层就计划的审计范围、时间安排和重大审计发现等事项进行沟通，包括沟通我们在审计中识别出的值得关注的内部控制缺陷。




审计报告（续）

安永华明（2026）审字第70071247_B01号
中国太平洋财产保险股份有限公司

（本页无正文）



中国注册会计师：郭杭翔



中国注册会计师：熊 辩

中国 北京

2026年3月23日



中国太平洋财产保险股份有限公司
合并资产负债表
2025年12月31日
(除特别注明外，金额单位均为人民币千元)

| 资产 | 附注七 | 2025年 12月31日 | 2024年 12月31日 (经重述) |
|-----------|-----|-----------------|--------------------------|
| 货币资金 | 1 | 5,122,043 | 4,221,381 |
| 买入返售金融资产 | | 2,362,136 | 240,031 |
| 定期存款 | 2 | 31,319,514 | 30,285,622 |
| 金融投资： | | | |
| 交易性金融资产 | 3 | 38,233,034 | 37,649,110 |
| 债权投资 | 4 | 34,615,272 | 45,723,980 |
| 其他债权投资 | 5 | 76,573,186 | 52,397,945 |
| 其他权益工具投资 | 6 | 11,761,786 | 11,104,242 |
| 保险合同资产 | 21 | - | 22,295 |
| 分出再保险合同资产 | 22 | 32,878,968 | 31,677,098 |
| 长期股权投资 | 7 | 231,260 | 236,124 |
| 存出资本保证金 | 8 | 4,361,426 | 4,348,422 |
| 投资性房地产 | 9 | 405,726 | 434,769 |
| 固定资产 | 10 | 6,688,211 | 6,323,885 |
| 在建工程 | 11 | 546,989 | 655,951 |
| 使用权资产 | 12 | 938,273 | 1,163,744 |
| 无形资产 | 13 | 1,352,489 | 1,353,093 |
| 递延所得税资产 | 14 | 2,536,325 | 2,466,517 |
| 其他资产 | 15 | 7,070,246 | 6,659,583 |
| 资产总计 | | 256,996,884 | 236,963,792 |

陈 鹤


后附财务报表附注为本财务报表的组成部分




中国太平洋财产保险股份有限公司
合并资产负债表（续）
2025年12月31日
(除特别注明外，金额单位均为人民币千元)


| 负债和股东权益 | 附注 | 2025年 12月31日 | 2024年 12月31日 (经重述) |
|--------------|----|-----------------|--------------------------|
| 卖出回购金融资产款 | 17 | 1,047,172 | 3,111,962 |
| 预收保费 | | 5,202,597 | 4,618,448 |
| 应付职工薪酬 | 18 | 4,874,570 | 4,486,547 |
| 应交税费 | 19 | 2,938,921 | 1,847,431 |
| 应付债券 | 20 | 10,286,288 | 10,285,878 |
| 保险合同负债 | 21 | 152,474,678 | 138,275,130 |
| 分出再保险合同负债 | 22 | - | 454 |
| 应付手续费及佣金 | | 3,220,406 | 2,766,935 |
| 保费准备金 | 23 | 200,700 | 129,300 |
| 租赁负债 | 24 | 852,076 | 1,073,228 |
| 递延所得税负债 | 14 | 50,707 | 34,226 |
| 其他负债 | 25 | 5,483,429 | 5,592,040 |
| 负债合计 | | 186,627,544 | 172,221,579 |
| 股本 | 26 | 19,948,088 | 19,948,088 |
| 资本公积 | 27 | 1,811,725 | 2,202,863 |
| 其他综合损益 | 43 | 3,430,367 | 4,101,358 |
| 盈余公积 | 28 | 20,918,907 | 19,932,544 |
| 一般风险准备 | 29 | 8,747,819 | 7,637,411 |
| 大灾风险利润准备金 | | 163,247 | 117,061 |
| 未分配利润 | 30 | 14,305,471 | 9,772,115 |
| 归属于母公司股东权益合计 | | 69,325,624 | 63,711,440 |
| 少数股东权益 | | 1,043,716 | 1,030,773 |
| 股东权益合计 | | 70,369,340 | 64,742,213 |
| 负债和股东权益总计 | | 256,996,884 | 236,963,792 |

本财务报表由以下人士签署：


法定代表人


主管会计工作负责人


精算责任人


会计机构负责人

后附财务报表附注为本财务报表的组成部分



中国太平洋财产保险股份有限公司
合并利润表
2025 年度
(除特别注明外，金额单位均为人民币千元)

| | 附注七 | 2025 年 | 2024 年 (经重述) |
|-------------------------|-----|---------------|-----------------|
| 一、 营业总收入 | | 210,117,400 | 202,739,753 |
| 保险服务收入 | 31 | 200,058,191 | 193,983,214 |
| 利息收入 | 32 | 4,114,292 | 4,725,045 |
| 投资收益 | 33 | 2,656,113 | 1,730,334 |
| 其中：对联营企业和合营企业的投资收益 | | 28,977 | 25,518 |
| 公允价值变动损益 | 34 | 2,583,870 | 2,038,696 |
| 其他收益 | | 103,397 | 69,692 |
| 汇兑损益 | | (25,371) | (103,126) |
| 其他业务收入 | 35 | 305,875 | 294,973 |
| 资产处置收益 | | 20,933 | 925 |
| 二、 营业总支出 | | (197,394,257) | (193,282,430) |
| 保险服务费用 | | (192,433,407) | (187,358,356) |
| 分出保费的分摊 | | (14,885,190) | (15,815,936) |
| 减：摊回保险服务费用 | | 13,828,507 | 14,118,677 |
| 承保财务损失 | | (1,999,250) | (3,270,767) |
| 减：分出再保险财务收益 | | 402,371 | 911,680 |
| 提取保费准备金 | | (77,868) | 115,934 |
| 利息支出 | 36 | (445,898) | (516,586) |
| 税金及附加 | 37 | (90,306) | (85,660) |
| 业务及管理费 | 38 | (1,103,778) | (979,827) |
| 信用减值损失 | 39 | (382,173) | (232,350) |
| 其他资产减值损失 | | (27,533) | (15,492) |
| 其他业务成本 | | (179,732) | (153,747) |
| 三、 营业利润 | | 12,723,143 | 9,457,323 |
| 加：营业外收入 | 40 | 132,770 | 52,031 |
| 减：营业外支出 | 41 | (118,579) | (105,984) |
| 四、 利润总额 | | 12,737,334 | 9,403,370 |
| 减：所得税 | 42 | (2,772,859) | (1,774,396) |
| 五、 净利润 | | 9,964,475 | 7,628,974 |
| 其中：同一控制下企业合并中被合并方合并前净利润 | | 1,562 | 55,117 |
| 按经营持续性分类 | | | |
| 持续经营净利润 | | 9,964,475 | 7,628,974 |
| 终止经营净利润 | | - | - |
| 按所有权归属分类 | | | |
| 归属于母公司股东的净利润 | | 9,909,455 | 7,586,371 |
| 少数股东损益 | | 55,020 | 42,603 |

后附财务报表附注为本财务报表的组成部分



中国太平洋财产保险股份有限公司
合并利润表(续)
2025年度
(除特别注明外, 金额单位均为人民币千元)

| | 附注七 | 2025年 | 2024年 (经重述) |
|-----------------|-----|-------------|----------------|
| 六、 其他综合损益 | | | |
| 不能重分类进损益的其他综合收益 | | | |
| 其他权益工具投资公允价值变动 | | 980,262 | 217,664 |
| 将重分类进损益的其他综合收益 | | | |
| 权益法下可转损益的其他综合收益 | | (3,979) | - |
| 其他债权投资公允价值变动 | | (1,511,820) | 2,452,863 |
| 其他债权投资信用损失准备 | | (144,778) | 8,166 |
| 外币报表折算差额 | | (9,832) | 7,746 |
| 其他综合损益 | 43 | (690,147) | 2,686,439 |
| 七、 综合收益总额 | | 9,274,328 | 10,315,413 |
| 归属于母公司股东的综合收益总额 | | 9,197,016 | 10,264,819 |
| 归属于少数股东的综合收益总额 | | 77,312 | 50,594 |

后附财务报表附注为本财务报表的组成部分



办APP
扫码校验





中国太平洋财产保险股份有限公司
合并股东权益变动表
2025年度
(除特别注明外, 金额单位均为人民币千元)



| | 归属于母公司股东权益 | | | | | | | | | 少数股东权益 | 股东权益合计 |
|------------------------|------------|-----------|-----------|------------|-----------|-----------|-------------|-------------|-----------|-------------|--------|
| | 股本 | 资本公积 | 其他综合损益 | 盈余公积 | 一般风险准备 | 大灾风险利润准备金 | 未分配利润 | 小计 | | | |
| 一、 本年年初余额 | 19,948,088 | 2,202,863 | 4,101,358 | 19,932,544 | 7,637,411 | 117,061 | 9,772,115 | 63,711,440 | 1,030,773 | 64,742,213 | |
| 二、 本年增减变动金额 | - | (391,138) | (670,991) | 986,363 | 1,110,408 | 46,186 | 4,533,356 | 5,614,184 | 12,943 | 5,627,127 | |
| (一) 净利润 | - | - | - | - | - | - | 9,909,455 | 9,909,455 | 55,020 | 9,964,475 | |
| (二) 其他综合损益 (附注七、43) | - | - | (712,439) | - | - | - | - | (712,439) | 22,292 | (690,147) | |
| 综合收益总额 | - | - | (712,439) | - | - | - | 9,909,455 | 9,197,016 | 77,312 | 9,274,328 | |
| (三) 股东投入和减少资本 | - | (391,138) | - | - | - | - | - | (391,138) | - | (391,138) | |
| 1. 其他 | - | (391,138) | - | - | - | - | - | (391,138) | - | (391,138) | |
| (四) 利润分配 | - | - | - | 986,363 | 1,110,408 | 46,186 | (5,334,651) | (3,191,694) | (64,369) | (3,256,063) | |
| 1. 提取盈余公积 | - | - | - | 986,363 | - | - | (986,363) | - | - | - | |
| 2. 提取一般风险准备 | - | - | - | - | 1,110,408 | - | (1,110,408) | - | - | - | |
| 3. 提取大灾风险利润准备金 | - | - | - | - | - | 46,186 | (46,186) | - | - | - | |
| 4. 对股东的分配 | - | - | - | - | - | - | (3,191,694) | (3,191,694) | (64,369) | (3,256,063) | |
| (五) 股东权益内部结转 | - | - | 41,448 | - | - | - | (41,448) | - | - | - | |
| 1. 其他综合收益结转留存收益 | - | - | 41,448 | - | - | - | (41,448) | - | - | - | |
| 三、 本年年末余额 | 19,948,088 | 1,811,725 | 3,430,367 | 20,918,907 | 8,747,819 | 163,247 | 14,305,471 | 69,325,624 | 1,043,716 | 70,369,340 | |

后附财务报表附注为本财务报表的组成部分





中国太平洋财产保险股份有限公司

合并股东权益变动表(续)

2025年度

(除特别注明外, 金额单位均为人民币千元)

| | 2024年 | | | | | 大灾风险利润 准备金 | 未分配利润 | 小计 | 少数股东权益 | 股东权益合计 |
|----------------------------|------------|-----------|------------|------------|-----------|---------------|-------------|-------------|-----------|-------------|
| | 股本 | 资本公积 | 其他综合 损益 | 归属于母公司股东权益 | | | | | | |
| | | | 盈余公积 | 一般风险准备 | | | | | | |
| 一、上年年末余额 | 19,948,088 | 1,965,834 | 1,442,055 | 18,194,931 | 6,899,798 | 81,198 | 6,678,647 | 55,210,551 | 997,577 | 56,208,128 |
| 加: 同一控制下企业合并 的影响(附注六、3) | - | 240,317 | (51,510) | - | - | - | 45,360 | 234,167 | - | 234,167 |
| 二、本年初余额 | 19,948,088 | 2,206,151 | 1,390,545 | 18,194,931 | 6,899,798 | 81,198 | 6,724,007 | 55,444,718 | 997,577 | 56,442,295 |
| 三、本年增减变动金额 | - | (3,288) | 2,710,813 | 1,737,613 | 737,613 | 35,863 | 3,048,108 | 8,266,722 | 33,196 | 8,299,918 |
| (一) 净利润 | - | - | - | - | - | - | 7,586,371 | 7,586,371 | 42,603 | 7,628,974 |
| (二) 其他综合损益 (附注七、43) | - | - | 2,678,448 | - | - | - | - | 2,678,448 | 7,991 | 2,686,439 |
| 综合收益总额 | - | - | 2,678,448 | - | - | - | 7,586,371 | 10,264,819 | 50,594 | 10,315,413 |
| (三) 权益法核算引起的 其他权益变动 | - | (3,288) | - | - | - | - | - | (3,288) | - | (3,288) |
| (四) 利润分配 | - | - | - | 1,737,613 | 737,613 | 35,863 | (4,505,898) | (1,994,809) | (17,398) | (2,012,207) |
| 1.提取盈余公积 | - | - | - | 1,737,613 | - | - | (1,737,613) | - | - | - |
| 2.提取一般风险 准备 | - | - | - | - | 737,613 | - | (737,613) | - | - | - |
| 3.提取大灾风险 利润准备金 | - | - | - | - | - | 35,863 | (35,863) | - | - | - |
| 4.对股东的分配 | - | - | - | - | - | - | (1,994,809) | (1,994,809) | (17,398) | (2,012,207) |
| (五) 股东权益内部结转 | - | - | 32,365 | - | - | - | (32,365) | - | - | - |
| 1.其他综合收益结转 留存收益 | - | - | 32,365 | - | - | - | (32,365) | - | - | - |
| 四、本年年末余额 | 19,948,088 | 2,202,863 | 4,101,358 | 19,932,544 | 7,637,411 | 117,061 | 9,772,115 | 63,711,440 | 1,030,773 | 64,742,213 |

后附财务报表附注为本财务报表的组成部分



EDAPP
扫码校验

中国太平洋财产保险股份有限公司
合并现金流量表
2025 年度
(除特别注明外, 金额单位均为人民币千元)

| | 2025 年 | 2024 年 (经重述) |
|---------------------------|-----------------|-----------------|
| 一、经营活动产生的现金流量 | | |
| 收到签发保险合同保费取得的现金 | 821,748,814 | 216,186,706 |
| 收到分入再保险合同的现金净额 | 657,015 | 835,738 |
| 收到其他与经营活动有关的现金 | 841,819 | 871,074 |
| 经营活动现金流入小计 | 223,247,648 | 217,893,518 |
| 支付签发保险合同赔款的现金 | (136,934,436) | (134,643,256) |
| 支付分出再保险合同的现金净额 | (2,394,395) | (5,100,593) |
| 支付手续费及佣金的现金 | (17,719,650) | (18,642,884) |
| 支付给职工以及为职工支付的现金 | (14,159,346) | (14,262,853) |
| 支付的各项税费 | (6,724,514) | (7,282,547) |
| 支付其他与经营活动有关的现金 | 44 (27,561,173) | (27,233,594) |
| 经营活动现金流出小计 | (205,493,514) | (207,165,727) |
| 经营活动产生的现金流量净额 | 46 17,754,134 | 10,727,791 |
| 二、投资活动产生的现金流量 | | |
| 收回投资收到的现金 | 54,631,750 | 60,828,366 |
| 取得投资收益和利息收入收到的现金 | 5,514,175 | 5,221,054 |
| 处置固定资产、无形资产和其他长期资产收到的现金净额 | 7,734 | 6,027 |
| 收到其他与投资活动有关的现金 | - | - |
| 投资活动现金流入小计 | 60,153,659 | 66,055,447 |
| 投资支付的现金 | (67,233,628) | (71,942,150) |
| 购建固定资产、无形资产和其他长期资产支付的现金 | (1,293,121) | (642,733) |
| 支付其他与投资活动有关的现金 | - | (9,329) |
| 投资活动现金流出小计 | (68,526,749) | (72,594,212) |
| 投资活动使用的现金流量净额 | (8,373,090) | (6,538,765) |

后附财务报表附注为本财务报表的组成部分



中国太平洋财产保险股份有限公司
合并现金流量表(续)
2025年度
(除特别注明外, 金额单位均为人民币千元)

| | 附注七 | 2025年 | 2024年 (经重述) |
|---------------------|-------|-------------|----------------|
| 三、筹资活动产生的现金流量 | | | |
| 收到其他与筹资活动有关的现金 | | 434,962 | 58,350 |
| 筹资活动现金流入小计 | | 434,962 | 58,350 |
| 分配股利、利润或偿付利息支付的现金 | | (3,659,388) | (2,489,957) |
| 回购业务资金净减少额 | | (2,076,780) | (3,129,358) |
| 支付其他与筹资活动有关的现金 | | (1,073,406) | (647,252) |
| 筹资活动现金流出小计 | | (6,809,574) | (6,266,567) |
| 筹资活动使用的现金流量净额 | | (6,374,612) | (6,208,217) |
| 四、汇率变动对现金及现金等价物的影响 | | (26,248) | 14,384 |
| 五、现金及现金等价物净增加/(减少)额 | 46 | 2,980,184 | (2,004,807) |
| 加: 年初现金及现金等价物余额 | 45,46 | 4,460,822 | 6,465,629 |
| 六、年末现金及现金等价物余额 | 45,46 | 7,441,006 | 4,460,822 |

后附财务报表附注为本财务报表的组成部分



中国太平洋财产保险股份有限公司
公司资产负债表
2025年12月31日
(除特别注明外, 金额单位均为人民币千元)

| 资产 | 附注 | 2025年 12月31日 | 2024年 12月31日 |
|-----------|----|-----------------|-----------------|
| 货币资金 | 1 | 4,677,011 | 3,818,554 |
| 买入返售金融资产 | | 2,180,124 | - |
| 定期存款 | 2 | 30,160,697 | 29,347,430 |
| 金融投资: | | | |
| 交易性金融资产 | 3 | 36,565,084 | 36,413,133 |
| 债权投资 | 4 | 32,359,894 | 43,207,758 |
| 其他债权投资 | 5 | 76,573,186 | 52,298,848 |
| 其他权益工具投资 | 6 | 10,971,684 | 10,446,818 |
| 分出再保险合同资产 | 11 | 32,290,352 | 31,461,597 |
| 长期股权投资 | 7 | 2,302,084 | 1,930,568 |
| 存出资本保证金 | 8 | 4,098,362 | 4,085,246 |
| 投资性房地产 | | 331,748 | 352,837 |
| 固定资产 | | 6,521,900 | 6,146,298 |
| 在建工程 | | 546,989 | 655,951 |
| 使用权资产 | | 920,608 | 1,149,016 |
| 无形资产 | | 1,331,798 | 1,334,686 |
| 递延所得税资产 | | 2,262,669 | 2,161,115 |
| 其他资产 | | 6,979,226 | 6,590,026 |
| 资产总计 | | 251,073,416 | 231,399,881 |

后附财务报表附注为本财务报表的组成部分



中国太平洋财产保险股份有限公司
 公司资产负债表(续)
 2025年12月31日
 (除特别注明外, 金额单位均为人民币千元)

| 负债和股东权益 | 附注八 | 2025年 12月31日 | 2024年 12月31日 |
|-----------|-----|-----------------|-----------------|
| 卖出回购金融资产款 | 9 | 600,150 | 2,761,858 |
| 预收保费 | | 5,159,540 | 4,567,498 |
| 应付职工薪酬 | | 4,756,868 | 4,370,313 |
| 应交税费 | | 2,921,101 | 1,832,947 |
| 应付债券 | | 10,286,288 | 10,285,878 |
| 保险合同负债 | 10 | 149,779,266 | 135,665,933 |
| 应付手续费及佣金 | | 3,203,299 | 2,748,091 |
| 保费准备金 | 12 | 130,803 | 66,555 |
| 租赁负债 | | 835,506 | 1,059,484 |
| 其他负债 | | 4,551,803 | 5,100,195 |
| 负债合计 | | 182,224,624 | 168,458,752 |
| 股本 | | 19,948,088 | 19,948,088 |
| 资本公积 | 13 | 1,965,029 | 1,979,786 |
| 其他综合损益 | 15 | 3,496,394 | 4,192,289 |
| 盈余公积 | | 20,918,907 | 19,932,544 |
| 一般风险准备 | | 8,623,774 | 7,637,411 |
| 大灾风险利润准备金 | | 163,247 | 117,061 |
| 未分配利润 | | 13,733,353 | 9,133,950 |
| 股东权益合计 | | 68,848,792 | 62,941,129 |
| 负债和股东权益总计 | | 251,073,416 | 231,399,881 |

后附财务报表附注为本财务报表的组成部分



中国太平洋财产保险股份有限公司
公司利润表
2025年度
(除特别注明外，金额单位均为人民币千元)

| | 附注八 2025年 | 2024年 |
|--------------------|---------------|---------------|
| 一、 营业总收入 | 207,073,850 | 199,886,467 |
| 保险服务收入 | 197,190,695 | 191,396,967 |
| 利息收入 | 4,207,842 | 4,575,197 |
| 投资收益 | 2,713,379 | 1,807,990 |
| 其中：对联营企业和合营企业的投资收益 | 28,977 | 25,518 |
| 公允价值变动损益 | 2,531,873 | 1,862,533 |
| 其他收益 | 93,018 | 60,335 |
| 汇兑损益 | (31,857) | (102,289) |
| 其他业务收入 | 289,883 | 284,805 |
| 资产处置收益 | 21,017 | 929 |
| 二、 营业总支出 | (194,479,351) | (190,690,956) |
| 保险服务费用 | (189,681,342) | (184,658,429) |
| 分出保费的分摊 | (14,494,212) | (15,811,188) |
| 减：摊回保险服务费用 | 13,457,000 | 14,063,598 |
| 承保财务损失 | (1,950,804) | (3,195,369) |
| 减：分出再保险财务收益 | 384,964 | 904,215 |
| 提取保费准备金 | (70,716) | (28,204) |
| 利息支出 | (434,704) | (505,823) |
| 税金及附加 | (88,760) | (83,517) |
| 业务及管理费 | (1,112,990) | (1,002,303) |
| 信用减值损失 | (289,958) | (213,720) |
| 其他资产减值损失 | (27,533) | (15,492) |
| 其他业务成本 | (170,296) | (144,724) |
| 三、 营业利润 | 12,596,499 | 9,195,511 |
| 加：营业外收入 | 132,703 | 47,262 |
| 减：营业外支出 | (117,414) | (105,884) |
| 四、 利润总额 | 12,611,788 | 9,136,889 |
| 减：所得税 | (2,748,164) | (1,760,754) |
| 五、 净利润 | 9,863,624 | 7,376,135 |
| 按经营持续性分类 | | |
| 持续经营净利润 | 9,863,624 | 7,376,135 |
| 终止经营净利润 | - | - |

后附财务报表附注为本财务报表的组成部分



中国太平洋财产保险股份有限公司
 公司利润表(续)
 2025年度
 (除特别注明外, 金额单位均为人民币千元)

| | 附注八 | 2025年 | 2024年 |
|-----------------|-----|-------------|------------|
| 六、其他综合损益 | | | |
| 不能重分类进损益的其他综合收益 | | | |
| 其他权益工具投资公允价值变动 | | 910,838 | 192,817 |
| 将重分类进损益的其他综合收益 | | | |
| 权益法下可转损益的其他综合收益 | | (3,979) | - |
| 其他债权投资公允价值变动 | | (1,511,591) | 2,452,900 |
| 其他债权投资信用损失准备 | | (144,778) | 8,172 |
| 其他综合损益 | 15 | (749,510) | 2,653,889 |
| 七、综合收益总额 | | 9,114,114 | 10,030,024 |



后附财务报表附注为本财务报表的组成部分





中国太平洋财产保险股份有限公司
 公司股东权益变动表
 2025年度
 (除特别注明外, 金额单位均为人民币千元)

| | 2025年 | | | | | | | |
|------------------------|------------|-----------|-----------|------------|-----------|---------------|-------------|-------------|
| | 股本 | 资本公积 | 其他综合损益 | 盈余公积 | 一般风险准备 | 大灾风险利润 准备金 | 未分配利润 | 合计 |
| 一、本年年初余额 | 19,948,088 | 1,979,786 | 4,192,289 | 19,932,544 | 7,637,411 | 117,061 | 9,133,950 | 62,941,129 |
| 二、本年增减变动金额 | - | (14,757) | (695,895) | 986,363 | 986,363 | 46,186 | 4,599,403 | 5,907,663 |
| (一) 净利润 | - | - | - | - | - | - | 9,863,624 | 9,863,624 |
| (二) 其他综合损益 (附注八、15) | - | - | (749,510) | - | - | - | - | (749,510) |
| 综合收益总额 | - | - | (749,510) | - | - | - | 9,863,624 | 9,114,114 |
| (三) 股东投入和减少资本 | - | (14,757) | - | - | - | - | - | (14,757) |
| 1.其他(附注六、3) | - | (14,757) | - | - | - | - | - | (14,757) |
| (四) 利润分配 | - | - | - | 986,363 | 986,363 | 46,186 | (5,210,606) | (3,191,694) |
| 1.提取盈余公积 | - | - | - | 986,363 | - | - | (986,363) | - |
| 2.提取一般风险准备 | - | - | - | - | 986,363 | - | (986,363) | - |
| 3.提取大灾风险利润 准备金 | - | - | - | - | - | 46,186 | (46,186) | - |
| 4.对股东的分配 | - | - | - | - | - | - | (3,191,694) | (3,191,694) |
| (五) 股东权益内部结转 | - | - | 53,615 | - | - | - | (53,615) | - |
| 1.其他综合收益结转 留存收益 | - | - | 53,615 | - | - | - | (53,615) | - |
| 三、本年年末余额 | 19,948,088 | 1,965,029 | 3,496,394 | 20,918,907 | 8,623,774 | 163,247 | 13,733,353 | 68,848,792 |

后附财务报表附注为本财务报表的组成部分





中国太平洋财产保险股份有限公司
 公司股东权益变动表(续)
 2025年度
 (除特别注明外, 金额单位均为人民币千元)



| | 2024年 | | | | | | | 合计 |
|------------------------|------------|-----------|-----------|------------|-----------|-----------|-------------|-------------|
| | 股本 | 资本公积 | 其他综合损益 | 盈余公积 | 一般风险准备 | 大灾风险利润准备金 | 未分配利润 | |
| 一、本年年初余额 | 19,948,088 | 1,983,074 | 1,490,388 | 18,194,931 | 6,899,798 | 81,198 | 6,311,725 | 54,909,202 |
| 二、本年增减变动金额 | - | (3,288) | 2,701,901 | 1,737,613 | 737,613 | 35,863 | 2,822,225 | 8,031,927 |
| (一) 净利润 | - | - | - | - | - | - | 7,376,135 | 7,376,135 |
| (二) 其他综合损益 (附注八、15) | - | - | 2,653,889 | - | - | - | - | 2,653,889 |
| 综合收益总额 | - | - | 2,653,889 | - | - | - | 7,376,135 | 10,030,024 |
| (三) 权益法核算引起的其他 权益变动 | - | (3,288) | - | - | - | - | - | (3,288) |
| (四) 利润分配 | - | - | - | 1,737,613 | 737,613 | 35,863 | (4,505,898) | (1,994,809) |
| 1.提取盈余公积 | - | - | - | 1,737,613 | - | - | (1,737,613) | - |
| 2.提取一般风险准备 | - | - | - | - | 737,613 | - | (737,613) | - |
| 3.提取大灾风险利润 准备金 | - | - | - | - | - | 35,863 | (35,863) | - |
| 4.对股东的分配 | - | - | - | - | - | - | (1,994,809) | (1,994,809) |
| (五) 股东权益内部结转 | - | - | 48,012 | - | - | - | (48,012) | - |
| 1.其他综合收益结转 留存收益 | - | - | 48,012 | - | - | - | (48,012) | - |
| 三、本年年末余额 | 19,948,088 | 1,979,786 | 4,192,289 | 19,932,544 | 7,637,411 | 117,061 | 9,133,950 | 62,941,129 |

后附财务报表附注为本财务报表的组成部分



中国太平洋财产保险股份有限公司
 公司现金流量表
 2025年度
 (除特别注明外, 金额单位均为人民币千元)

| | 附注八 | 2025年 | 2024年 |
|---------------------------|-----|----------------------|----------------------|
| 一、 经营活动产生的现金流量 | | | |
| 收到签发保险合同保费取得的现金 | | 219,156,017 | 213,801,854 |
| 收到分入再保险合同的现金净额 | | 362,720 | 621,938 |
| 收到其他与经营活动有关的现金 | | 731,753 | 763,733 |
| 经营活动现金流入小计 | | <u>220,250,490</u> | <u>215,187,525</u> |
| 支付签发保险合同赔款的现金 | | (134,902,347) | (132,866,312) |
| 支付分出再保险合同的现金净额 | | (1,996,226) | (5,026,814) |
| 支付手续费及佣金的现金 | | (17,615,016) | (18,552,107) |
| 支付给职工以及为职工支付的现金 | | (13,876,350) | (13,986,727) |
| 支付的各项税费 | | (6,666,544) | (7,158,752) |
| 支付其他与经营活动有关的现金 | | (27,280,770) | (26,969,389) |
| 经营活动现金流出小计 | | <u>(202,337,253)</u> | <u>(204,560,101)</u> |
| 经营活动产生的现金流量净额 | 16 | <u>17,913,237</u> | <u>10,627,424</u> |
| 二、 投资活动产生的现金流量 | | | |
| 收回投资收到的现金 | | 47,210,306 | 48,113,444 |
| 取得投资收益和利息收入收到的现金 | | 5,498,220 | 5,145,487 |
| 处置固定资产、无形资产和其他长期资产收到的现金净额 | | 7,559 | 5,955 |
| 收到其他与投资活动有关的现金 | | - | - |
| 投资活动现金流入小计 | | <u>52,716,085</u> | <u>53,264,886</u> |
| 投资支付的现金 | | (59,512,720) | (60,425,040) |
| 投资子公司、联营企业及合营企业支付的现金净额 | | (391,138) | - |
| 购建固定资产、无形资产和其他长期资产支付的现金 | | (1,273,302) | (633,085) |
| 支付其他与投资活动有关的现金 | | - | - |
| 投资活动现金流出小计 | | <u>(61,177,160)</u> | <u>(61,058,125)</u> |
| 投资活动使用的现金流量净额 | | <u>(8,461,075)</u> | <u>(7,793,239)</u> |

后附财务报表附注为本财务报表的组成部分



中国太平洋财产保险股份有限公司
 公司现金流量表(续)
 2025 年度
 (除特别注明外, 金额单位均为人民币千元)

| | 附注八 | 2025 年 | 2024 年 |
|---------------------|-----|-------------|-------------|
| 三、筹资活动产生的现金流量 | | | |
| 分配股利、利润或偿付利息支付的现金 | | (3,604,779) | (2,472,295) |
| 回购业务资金净减少额 | | (2,159,862) | (2,160,112) |
| 支付其他与筹资活动有关的现金 | | (672,985) | (637,752) |
| 筹资活动现金流出小计 | | (6,437,626) | (5,270,159) |
| 筹资活动使用的现金流量净额 | | (6,437,626) | (5,270,159) |
| 四、汇率变动对现金及现金等价物的影响 | | (18,572) | 7,504 |
| 五、现金及现金等价物净增加/(减少)额 | 16 | 2,995,964 | (2,428,470) |
| 加: 年初现金及现金等价物余额 | 16 | 3,818,021 | 6,246,491 |
| 六、年末现金及现金等价物余额 | 16 | 6,813,985 | 3,818,021 |

后附财务报表附注为本财务报表的组成部分



中国太平洋财产保险股份有限公司
财务报表附注
2025 年度
(除特别注明外, 金额单位均为人民币千元)

一、 本集团的基本情况

中国太平洋财产保险股份有限公司(以下简称“本公司”、“太保产险”)是根据原中国保险监督管理委员会(以下简称“中国保监会”)保监机审[2001]34号批复批准,于2001年11月9日由中国太平洋保险(集团)股份有限公司(以下简称“太保集团公司”)、申能(集团)有限公司、上海国有资产经营有限公司、上海烟草集团有限责任公司和云南红塔实业有限责任公司(2004年更名为“云南红塔集团有限公司”,以下简称“云南红塔集团”)五家股东共同发起设立。2010年3月5日,上海烟草集团有限责任公司与上海海烟投资管理有限公司签订股权转让协议,将其持有的本公司股权无偿划转给上海海烟投资管理有限公司。于2016年,云南合和(集团)股份有限公司(以下简称“云南合和集团”)对云南红塔集团进行吸收合并,云南红塔集团所持有的本公司股权全部变更至云南合和集团名下,云南合和集团成为本公司股东。本公司注册地为上海。

本公司成立时注册资本为人民币10亿元,经过历次增资,截至2025年12月31日总股本增至人民币199.48亿元。

本公司经批准的经营范围为:承保人民币和外币的各种财产保险业务,包括财产损失保险、责任保险、信用保险和保证保险、短期健康保险和意外伤害保险等保险业务;上述业务的再保险业务;国家法律、法规允许的保险资金运用业务;经中国保监会批准的其他业务。于2025年,本公司及下属子公司(以下合称“本集团”)的实际主营业务为财产保险业务。

本年纳入合并范围的子公司详见附注六。



中国太平洋财产保险股份有限公司
财务报表附注（续）
2025 年度
(除特别注明外，金额单位均为人民币千元)

二、 财务报表的编制基础

本财务报表根据中国财政部颁布的《企业会计准则—基本准则》以及其后颁布及修订的具体会计准则、解释以及其他相关规定（以下合称“企业会计准则”）编制。

本财务报表以持续经营为基础编制。

三、 遵循企业会计准则的声明

本财务报表符合企业会计准则的要求，真实、完整地反映了本公司及本集团 2025 年 12 月 31 日的财务状况以及 2025 年度的经营成果和现金流量等有关信息。



中国太平洋财产保险股份有限公司
财务报表附注（续）
2025 年度
(除特别注明外，金额单位均为人民币千元)

四、重要会计政策和会计估计

本公司及本集团 2025 年度财务报表所载财务信息根据下列依照企业会计准则所制订的重要会计政策和会计估计编制。

1. 会计年度

本集团会计年度采用公历年度，即每年自 1 月 1 日起至 12 月 31 日止。

2. 记账本位币

本公司及本公司在中国大陆设立的子公司、合营企业及联营企业以人民币为记账本位币；本公司在中国大陆以外国家或地区设立的子公司根据其经营所处的主要经济环境自行决定其记账本位币，编制财务报表时折算为人民币。

本集团编制本财务报表所采用的货币为人民币。除有特别说明外，均以人民币千元为单位表示。

3. 记账基础和计价原则

会计核算以权责发生制为基础，除某些金融工具、保险合同和分出的再保险合同外，均以历史成本为计价原则。资产如果发生减值，则按照相关规定计提相应的减值准备。

太保集团公司于本公司设立时投入的，以及本公司设立后向太保集团公司收购的资产和负债，按其经国有资产管理部门确认的评估值作为入账价值。

4. 企业合并

企业合并，是指将两个或两个以上单独的企业合并形成一个报告主体的交易或事项。企业合并分为同一控制下企业合并和非同一控制下企业合并。

同一控制下企业合并

参与合并的企业在合并前后均受同一方或相同的多方最终控制，且该控制并非暂时性的，为同一控制下的企业合并。同一控制下的企业合并，在合并日取得对其他参与合并企业控制权的一方为合并方，参与合并的其他企业为被合并方。合并日指合并方实际取得对被合并方控制权的日期。



中国太平洋财产保险股份有限公司
财务报表附注（续）
2025 年度
(除特别注明外，金额单位均为人民币千元)

四、 重要会计政策和会计估计(续)

4. 企业合并(续)

同一控制下企业合并(续)

合并方在企业合并中取得的资产和负债，按合并日在被合并方的账面价值计量。合并方取得的净资产账面价值与支付的合并对价的账面价值(或发行股份面值总额)的差额，调整资本公积中的股本溢价，不足冲减的，调整留存收益。

合并方为进行企业合并发生的各项直接费用，于发生时计入当期损益。

非同一控制下的企业合并

参与合并的企业在合并前后不受同一方或相同的多方最终控制的，为非同一控制下的企业合并。非同一控制下的企业合并，在购买日取得对其他参与合并企业控制权的一方为购买方，参与合并的其他企业为被购买方。购买日为购买方实际取得对被购买方控制权的日期。

对于非同一控制下的企业合并，合并成本为购买日购买方为取得对被购买方的控制权而付出的资产、发生或承担的负债以及发行的权益性证券的公允价值。购买方为企业合并发生的审计、法律服务、评估咨询等中介费用以及其他相关管理费用，于发生时计入当期损益；购买方作为合并对价发行的权益性证券或债务性证券的交易费用，计入权益性证券或债务性证券的初始确认金额。

通过多次交易分步实现企业合并的，区分个别财务报表和合并财务报表分别进行相关会计处理：

- (1) 在个别财务报表中，以购买日之前所持被购买方的股权投资的账面价值与购买日新增投资成本之和，作为该项投资的初始投资成本；购买日之前持有的被购买方的股权涉及其他综合收益的，应当在处置该项投资时将与其相关的其他综合收益转入当期投资收益；
- (2) 在合并财务报表中，对于购买日之前持有的被购买方的股权，按照该股权在购买日的公允价值进行重新计量，公允价值与其账面价值的差额计入当期投资收益；购买日之前持有的被购买方的股权涉及其他综合收益的，与其相关的其他综合收益应当转为购买日所属当期投资收益。



中国太平洋财产保险股份有限公司
财务报表附注（续）
2025 年度
(除特别注明外，金额单位均为人民币千元)

四、 重要会计政策和会计估计(续)

4. 企业合并(续)

非同一控制下的企业合并(续)

购买方应当将合并协议约定的或有对价作为企业合并转移对价的一部分，按照其在购买日的公允价值计入企业合并成本。购买日后 12 个月内出现对购买日已存在情况的新的或者进一步证据而需要调整或有对价的，应当予以确认并计入合并商誉的金额进行调整。其他情况下发生的或有对价变化或调整，如果或有对价被确认为一项资产或负债的，其公允价值后续变动计入当期损益或其他综合收益；如果或有对价被确认为一项权益，后续不需要按其公允价值重新计量，或有对价的后续交割在权益中予以确认。

非同一控制下企业合并中所取得的被购买方可辨认资产、负债及或有负债在收购日以公允价值计量。购买方在购买日取得被购买方可辨认资产和负债，应当结合购买日存在的合同条款、经营政策、并购政策等相关因素进行分类或指定，主要包括被购买方的金融资产和金融负债的分类、套期关系的指定、嵌入衍生工具的分拆等。但是，合并中如涉及租赁合同和保险合同且在购买日对合同条款作出修订的，应当结合修订的条款和其他因素对合同进行分类。

合并成本大于合并中取得的被购买方可辨认净资产公允价值份额的差额，确认为商誉。合并成本小于合并中取得的被购买方可辨认净资产公允价值份额的，首先对取得的被购买方各项可辨认资产、负债及或有负债的公允价值以及合并成本的计量进行复核，复核后合并成本仍小于合并中取得的被购买方可辨认净资产公允价值份额的，其差额计入当期损益。

在企业合并中，购买方取得被购买方的可抵扣暂时性差异，在购买日不符合递延所得税资产确认条件的，不予以确认。购买日后 12 个月内，如取得新的或进一步的信息表明购买日的相关情况已经存在，预期被购买方在购买日可抵扣暂时性差异带来的经济利益能够实现的，应当确认相关的递延所得税资产，同时减少商誉，商誉不足冲减的，差额部分确认为当期损益；除上述情况以外，确认与企业合并相关的递延所得税资产，应当计入当期损益。



中国太平洋财产保险股份有限公司
财务报表附注（续）
2025 年度
(除特别注明外，金额单位均为人民币千元)

四、重要会计政策和会计估计(续)

5. 合并财务报表

合并财务报表的合并范围以控制为基础确定，包括本公司及全部子公司 2025 年度的财务报表。子公司(包括结构化主体)，是指被本公司控制的主体。结构化主体，是指在确定其控制方时没有将表决权或类似权利作为决定因素而设计的主体，比如表决权仅与行政工作相关，而相关运营活动通过合同约定来安排。

结构化主体包括信托产品、债权投资计划、股权投资计划、项目资产支持计划和机构发行的理财产品等。信托产品、股权投资计划和项目资产支持计划由关联的或无关联的信托公司或资产管理人管理，并将筹集的资金投资于其他公司的贷款或股权。机构发行的理财产品由关联的或无关联的资产管理人管理，并将筹集的资金投资于协议存款、基金、股票、债券等。债权投资计划由关联的或无关联的资产管理人管理，且其主要投资标的物为基础设施和不动产资金支持项目。信托产品、债权投资计划、股权投资计划、项目资产支持计划和机构发行的理财产品通过签署产品合同授予持有人按约定分配相关信托产品、债权投资计划、股权投资计划、项目资产支持计划和机构发行的理财产品收益的权利来为其运营融资。本集团持有的信托产品、债权投资计划、股权投资计划、项目资产支持计划和机构发行的理财产品均已签署产品合同。

未由本集团控制的所有信托产品、债权投资计划、股权投资计划、项目资产支持计划和机构发行的理财产品等均为未合并的结构化主体。

编制合并财务报表时，子公司采用与本公司一致的会计年度和会计政策。

集团内所有重大往来余额、交易及未实现利润在合并财务报表编制时予以抵销。子公司的股东权益、当期净损益及综合收益中不属于本公司所拥有的部分分别作为少数股东权益、少数股东损益及归属于少数股东的综合收益总额在合并财务报表中股东权益、净利润及综合收益总额项下单独列示。但当少数股东权益产生于其投资的结构化主体，则确认为一项负债，反映其份额对应的合并实体净资产。本公司向子公司出售资产所发生的未实现内部交易损益，全额抵销归属于母公司股东的净利润；子公司向本公司出售资产所发生的未实现内部交易损益，按本公司对该子公司的分配比例在归属于母公司股东的净利润和少数股东损益之间分配抵销。子公司之间出售资产所发生的未实现内部交易损益，按照母公司对出售方子公司的分配比例在归属于母公司股东的净利润和少数股东损益之间分配抵销。

如果以本集团为会计主体与以本公司或子公司为会计主体对同一交易的认定不同时，从本集团的角度对该交易予以调整。



中国太平洋财产保险股份有限公司
财务报表附注（续）
2025 年度
(除特别注明外，金额单位均为人民币千元)

四、 重要会计政策和会计估计(续)

5. 合并财务报表(续)

对于通过非同一控制下的企业合并取得的子公司，被购买方的经营成果和现金流量自本集团取得控制权之日起纳入合并财务报表，直至本集团对其控制权终止。在编制合并财务报表时，以购买日确定的各项可辨认资产、负债及或有负债的公允价值为基础对子公司的财务报表进行调整。

对于通过同一控制下的企业合并取得的子公司，被合并方的经营成果和现金流量自合并当期期初纳入合并财务报表。编制比较期间合并财务报表时，对前期财务报表的相关项目进行调整，视同合并后形成的报告主体自最终控制方开始实施控制时一直存在。

如果相关事实和情况的变化导致对控制要素中的一项或多项发生变化的，本集团重新评估是否控制被投资方。

在合并财务报表中，子公司少数股东分担的当期亏损超过了少数股东在该子公司期初所有者权益中所享有的份额的，其余额仍应当冲减少数股东权益。

本集团自子公司的少数股东处购买股权，按以下方法进行核算：

- (1) 母公司购买子公司少数股权所形成的长期股权投资，按照长期股权投资的会计政策处理；
- (2) 在编制合并财务报表时，因购买少数股权新取得的长期股权投资与按照新增持股比例计算应享有子公司自购买日(或合并日)开始持续计算的净资产份额之间的差额，应当调整所有者权益(资本公积)，资本公积不足冲减的，调整留存收益。

纳入合并范围的子公司详列于附注六。

因处置部分股权投资或其他原因丧失了对原有子公司控制权的，区分个别财务报表和合并财务报表分别进行相关会计处理：

- (1) 在个别财务报表中，对于剩余股权按其账面价值确认为长期股权投资或其他相关金融资产；处置后的剩余股权能够对原有子公司实施共同控制或重大影响的，按有关成本法转为权益法的相关规定进行会计处理；



中国太平洋财产保险股份有限公司
财务报表附注（续）
2025 年度
(除特别注明外，金额单位均为人民币千元)

四、重要会计政策和会计估计(续)

5. 合并财务报表(续)

(2) 在合并财务报表中，对于剩余股权按照其在丧失控制权日的公允价值进行重新计量；处置股权取得的对价与剩余股权公允价值之和，减去按原持股比例计算应享有原有子公司自购买日开始持续计算的净资产的份额之间的差额，计入丧失控制权当期的投资收益；与原有子公司股权投资相关的其他综合收益，应当在丧失控制权时转为当期投资收益。

6. 现金等价物

现金等价物，是指本集团持有的期限短、流动性强、易于转换为已知金额的现金、价值变动风险很小且通常自购买日起三个月内到期的投资。

7. 外币折算

本集团对于发生的外币交易，将外币金额折算为记账本位币金额。

外币交易在初始确认时，采用交易发生日的即期汇率将外币金额折算为记账本位币金额。于资产负债表日，外币货币性项目采用资产负债表日即期汇率折算为记账本位币，由此将产生汇兑差额，除属于与购建符合资本化条件的资产相关的外币专门借款产生的汇兑差额按照借款费用资本化的原则处理之外，其余汇兑差额计入当期损益或其他综合收益。以历史成本计量的外币非货币性项目，仍采用交易发生日的即期汇率折算，不改变其记账本位币金额。以公允价值计量的外币非货币性项目，采用公允价值确定日的即期汇率折算，由此产生的汇兑差额计入当期损益或其他综合收益。

对于境外经营，本集团在编制财务报表时将其记账本位币折算为人民币：对资产负债表中的资产和负债项目，采用资产负债表日的即期汇率折算，股东权益项目除“未分配利润”项目外，其他项目采用发生时的即期汇率折算；利润表中的收入和费用项目，采用交易发生当期平均汇率折算。按照上述折算产生的外币财务报表折算差额，确认为其他综合收益。处置境外经营时，将与该境外经营相关的外币财务报表折算差额转入处置当期损益，部分处置的按处置比例计算。

外币现金流量以及境外经营的现金流量，采用现金流量发生当期平均汇率折算。汇率变动对现金的影响额作为调节项目，在现金流量表中单独列报。



中国太平洋财产保险股份有限公司
财务报表附注（续）
2025 年度
(除特别注明外，金额单位均为人民币千元)

四、 重要会计政策和会计估计(续)

8. 买入返售金融资产及卖出回购金融资产款

买入返售金融资产是指按规定进行证券回购业务而融出的资金，按买入证券实际支付的成本入账，并在证券持有期内按实际利率计提买入返售证券收入，计入当期损益。本集团并不实际持有买入返售的证券。如若交易对手未能偿还该贷款，则本集团拥有对相关证券的权利。

卖出回购金融资产款是指按规定进行证券回购业务而融入的资金，按卖出证券实际收到的金额入账，并在证券卖出期内按实际利率计提卖出回购证券支出，计入当期损益。本集团可能被要求以相关证券的公允价值为基础提供额外抵押，而抵押资产将继续在资产负债表上列示。

9. 长期股权投资

长期股权投资，是指投资方对被投资单位实施控制、重大影响的权益性投资，以及对其合营企业的权益性投资。长期股权投资在取得时以初始投资成本进行初始计量。

本公司能够对被投资单位实施控制的长期股权投资，在本公司个别财务报表中采用成本法核算。控制，是指拥有对被投资方的权力，通过参与被投资方的相关活动而享有可变回报，并且有能力运用对被投资方的权力影响回报金额。



中国太平洋财产保险股份有限公司
财务报表附注（续）
2025 年度
(除特别注明外，金额单位均为人民币千元)

四、 重要会计政策和会计估计(续)

9. 长期股权投资(续)

当本公司直接或间接持有被投资方半数或以下的表决权或类似权力，本集团综合考虑所有相关事实和情况，以判断投资方是否拥有对被投资方的权力，包括：

- (1)与被投资方其他表决权持有者的合同安排；
- (2)其他合同安排的权力；以及
- (3)本集团的表决权和潜在表决权。

采用成本法时，长期股权投资按初始投资成本计价，被投资单位宣告分派的现金股利或利润，确认为当期投资收益。本集团按照上述规定确认自被投资单位应分得的现金股利或利润后，同时考虑长期股权投资是否发生减值。

在判断该类长期股权投资是否存在减值迹象时，关注长期股权投资的账面价值是否大于享有被投资单位净资产(包括相关商誉)账面价值的份额等情况。

本集团对被投资单位具有共同控制或重大影响的，长期股权投资采用权益法核算。共同控制，是指按照相关约定对某项安排所共有的控制，并且该安排的相关活动必须经过分享控制权的参与方一致同意后才能决策。重大影响，是指对被投资单位的财务和经营政策有参与决策的权力，但并不能够控制或者与其他方一起共同控制这些政策的制定。在确定能否对被投资单位实施共同控制或施加重大影响时，本集团以直接或间接持有被投资单位的表决权股份为基础，同时考虑本集团及其他方持有的现行可执行潜在表决权在假定转换为对被投资单位的股权后产生的影响。



中国太平洋财产保险股份有限公司
财务报表附注（续）
2025 年度
(除特别注明外，金额单位均为人民币千元)

四、 重要会计政策和会计估计(续)

9. 长期股权投资(续)

采用权益法时，长期股权投资的初始投资成本大于投资时应享有被投资单位可辨认净资产公允价值份额的，归入长期股权投资的初始投资成本；长期股权投资的初始投资成本小于投资时应享有被投资单位可辨认净资产公允价值份额的，其差额计入当期损益，同时调整长期股权投资的成本。

采用权益法时，取得长期股权投资后，按照应享有或应分担的被投资单位实现的净损益的份额，确认投资损益并调整长期股权投资的账面价值。在确认应享有被投资单位净损益的份额时，以取得投资时被投资单位各项可辨认资产等的公允价值为基础，按照本集团的会计政策及会计期间，并抵销与联营企业及合营企业之间发生的未实现内部交易损益按照持股比例计算归属于投资企业的部分(但内部交易损失属于资产减值损失的，应全额确认)，对被投资单位的净利润进行调整后确认。按照被投资单位宣告分派的利润或现金股利计算应分得的部分，相应减少长期股权投资的账面价值。本集团确认被投资单位发生的净亏损，以长期股权投资的账面价值以及其他实质上构成对被投资单位净投资的长期权益减记至零为限，本集团负有承担额外损失义务的除外。对于被投资单位除净损益、其他综合收益和利润分配以外股东权益的其他变动，调整长期股权投资的账面价值并计入股东权益，待处置该项投资时按相应比例转入当期损益。

处置长期股权投资，其账面价值与实际取得价款的差额，计入当期损益。采用权益法核算的长期股权投资，在处置该项投资时，采用与被投资单位直接处置相关资产或负债相同的基础，按相应比例对原计入其他综合收益的部分进行会计处理。



中国太平洋财产保险股份有限公司
财务报表附注（续）
2025 年度
(除特别注明外，金额单位均为人民币千元)

四、 重要会计政策和会计估计(续)

10. 投资性房地产

投资性房地产，是指为赚取租金或资本增值，或两者兼有而持有的房地产。

投资性房地产按照成本进行初始计量。与投资性房地产有关的后续支出，如果与该资产有关的经济利益很可能流入且其成本能够可靠地计量，则计入投资性房地产成本。否则，于发生时计入当期损益。

本集团采用成本模式对投资性房地产进行后续计量。投资性房地产折旧采用年限平均法计提，其使用寿命、预计净残值率及年折旧率如下：

| 类别 | 使用寿命 | 预计净残值率 | 年折旧率 |
|--------|---------|--------|--------------|
| 房屋及建筑物 | 24-50 年 | 0-3% | 2.00%至 4.04% |

本集团至少于每年年度终了，对投资性房地产的使用寿命、预计净残值和折旧方法进行复核，必要时进行调整。

当且仅当有确凿证据表明投资性房地产之用途已改变时确认投资性房地产的转入和转出。

11. 固定资产

固定资产，是指为提供劳务、出租或经营管理而持有的，使用寿命超过一个会计年度的有形资产。

固定资产仅在与其有关的经济利益很可能流入本集团，且其成本能够可靠地计量时才予以确认。与固定资产有关的后续支出，符合该确认条件的，计入固定资产成本，并终止确认被替换部分的账面价值；否则，在发生时按照受益对象计入当期损益或相关资产成本。



中国太平洋财产保险股份有限公司
财务报表附注（续）
2025 年度
(除特别注明外，金额单位均为人民币千元)

四、 重要会计政策和会计估计(续)

11. 固定资产(续)

固定资产按照成本进行初始计量。购置固定资产的成本包括购买价款，相关税费，以及为使固定资产达到预定可使用状态前所发生的可直接归属于该资产的其他支出。

固定资产的折旧采用年限平均法计提，各类固定资产的使用寿命、预计净残值率及年折旧率如下：

| 类别 | 使用寿命 | 预计净残值率 | 年折旧率 |
|--------|---------|--------|----------------|
| 房屋及建筑物 | 24-50 年 | 0-3% | 2.00%至 4.04% |
| 运输设备 | 4-6 年 | 0-3% | 16.17%至 24.25% |
| 其他设备 | 3-10 年 | 0-3% | 9.70%至 33.33% |

本集团至少于每年年度终了，对固定资产的使用寿命、预计净残值和折旧方法进行复核，必要时进行调整。

12. 在建工程

在建工程成本按实际工程支出确定，包括在建期间发生的各项必要工程支出、工程达到预定可使用状态前的应予资本化的借款费用以及其他相关费用等。

在建工程在达到预定可使用状态时转入固定资产等。



中国太平洋财产保险股份有限公司
财务报表附注（续）
2025 年度
(除特别注明外，金额单位均为人民币千元)

四、 重要会计政策和会计估计(续)

13. 无形资产

本集团的无形资产按照成本进行初始计量。

无形资产按照其能为本集团带来经济利益的期限确定使用寿命，无法预见其为本集团带来经济利益期限的作为使用寿命不确定的无形资产。

各项无形资产的使用寿命如下：

| <u>类别</u> | <u>使用寿命</u> |
|-----------|-------------|
| 土地使用权 | 27-47 年 |
| 软件使用权 | 1-6 年 |

本集团取得的土地使用权，通常作为无形资产核算。外购土地及建筑物支付的价款在土地使用权和建筑物之间进行分配，难以合理分配的，全部作为固定资产处理。

使用寿命有限的无形资产，在其使用寿命内采用直线法摊销。本集团至少于每年年度终了，对使用寿命有限的无形资产的使用寿命及摊销方法进行复核，必要时进行调整。

本集团将内部研究开发项目的支出，区分为研究阶段支出和开发阶段支出。研究阶段的支出，于发生时计入当期损益。开发阶段的支出，只有在同时满足下列条件时，才能予以资本化，即：完成该无形资产以使其能够使用或出售在技术上具有可行性；具有完成该无形资产并使用或出售的意图；无形资产产生经济利益的方式，包括能够证明运用该无形资产生产的产品存在市场或无形资产自身存在市场，无形资产将在内部使用的，能够证明其有用性；有足够的技术、财务资源和其他资源支持，以完成该无形资产的开发，并有能力使用或出售该无形资产；归属于该无形资产开发阶段的支出能够可靠地计量。不满足上述条件的开发支出，于发生时计入当期损益。



中国太平洋财产保险股份有限公司
财务报表附注（续）
2025 年度
(除特别注明外，金额单位均为人民币千元)

四、重要会计政策和会计估计(续)

14. 长期待摊费用

长期待摊费用采用直线法摊销，摊销期如下：

| <u>类别</u> | <u>摊销期</u> |
|-----------|-------------------------|
| 租赁改良 | 合同约定的租赁期限或 10 年(以较短者为准) |

15. 抵债资产

抵债资产是指本集团依法行使债权或担保物权而受偿于债务人、担保人或第三人的实物资产或财产权利。

抵债资产以取得时的公允价值入账，重组债权账面价值与所取得抵债资产的公允价值之间的差额，先冲减重组债权所计提的减值准备，减值准备不足冲减的部分，计入当期损益。抵债资产不计提折旧或进行摊销，本集团于资产负债表日对其可回收金额进行评估并进行减值测试，必要时进行调整。抵债资产的可回收金额根据其公允价值减去处置费用后的净额与资产预计未来现金流量的现值两者之间较高者确定。

16. 金融工具

金融工具，是指形成一个企业的金融资产，并形成其他单位的金融负债或权益工具的合同。

金融工具的确认和终止确认

本集团于成为金融工具合同的一方时，确认一项金融资产或金融负债。

满足下列条件的，终止确认金融资产（或金融资产的一部分，或一组类似金融资产的一部分），即将之前确认的金融资产从资产负债表中予以转出：

- (1) 收取金融资产现金流量的权利届满；
- (2) 金融资产已转移，并且 (a) 转移了金融资产所有权上几乎所有的风险和报酬，或 (b) 虽然实质上既没有转移也没有保留金融资产所有权上几乎所有的风险和报酬，但放弃了对该金融资产的控制。



中国太平洋财产保险股份有限公司
财务报表附注（续）
2025 年度
(除特别注明外，金额单位均为人民币千元)

四、 重要会计政策和会计估计(续)

16. 金融工具(续)

金融工具的确认和终止确认(续)

如果金融负债的合同义务得以履行、撤销或到期，则对金融负债进行终止确认。如果现有金融负债被同一债权人以实质上不同条款的另一金融负债所取代，或现有负债的条款被实质性修改，则此类替换或修改作为终止确认原负债和确认新负债处理，差额计入当期损益。

以常规方式买卖金融资产，按交易日会计进行确认和终止确认。以常规方式买卖金融资产，是指按照合同规定购买或出售金融资产，并且该合同条款规定，根据通常由法规或市场惯例所确定的时间安排来交付金融资产。交易日，是指本集团承诺买入或卖出金融资产的日期。

金融资产分类和计量

本集团的金融资产于初始确认时根据本集团管理金融资产的业务模式和金融资产的合同现金流量特征分类为：以公允价值计量且其变动计入当期损益的金融资产、以摊余成本计量的金融资产、以公允价值计量且其变动计入其他综合收益的金融资产。当且仅当本集团改变管理金融资产的业务模式时，才对所有受影响的相关金融资产进行重分类。

金融资产在初始确认时以公允价值计量，但是因销售商品或提供服务等产生的应收账款或应收票据未包含重大融资成分或不考虑不超过一年的融资成分的，按照交易价格进行初始计量。

对于以公允价值计量且其变动计入当期损益的金融资产，相关交易费用直接计入当期损益，其他类别的金融资产相关交易费用计入其初始确认金额。



中国太平洋财产保险股份有限公司
财务报表附注（续）
2025 年度
(除特别注明外，金额单位均为人民币千元)

四、重要会计政策和会计估计(续)

16. 金融工具(续)

金融资产分类和计量(续)

金融资产的后续计量取决于其分类：

以摊余成本计量的债务工具投资

金融资产同时符合下列条件的，分类为以摊余成本计量的金融资产：管理该金融资产的业务模式是以收取合同现金流量为目标；该金融资产的合同条款规定，在特定日期产生的现金流量仅为对本金和以未偿付本金金额为基础的利息的支付，同时并未指定此类金融资产为以公允价值计量且其变动计入当期损益。此类金融资产采用实际利率法确认利息收入，其终止确认、修改或减值产生的利得或损失，均计入当期损益。

以公允价值计量且其变动计入其他综合收益的债务工具投资

金融资产同时符合下列条件的，分类为以公允价值计量且其变动计入其他综合收益的金融资产：本集团管理该金融资产的业务模式是既以收取合同现金流量为目标又以出售金融资产为目标；该金融资产的合同条款规定，在特定日期产生的现金流量仅为对本金和以未偿付本金金额为基础的利息的支付，同时并未指定此类金融资产为以公允价值计量且其变动计入当期损益。此类金融资产采用实际利率法确认利息收入。除按照实际利率法计算的利息收入、减值损失或利得和汇兑损益外，该等金融资产形成的利得或损失均计入“其他综合收益”。该等金融资产终止确认时，之前计入其他综合收益的累计利得或损失从其他综合收益转出，计入当期损益。

以公允价值计量且其变动计入其他综合收益的权益工具投资

本集团不可撤销地选择将部分非交易性权益工具投资指定为以公允价值计量且其变动计入其他综合收益的金融资产，仅将相关股利收入（明确作为投资成本部分收回的股利收入除外）计入当期损益，公允价值的后续变动计入其他综合收益，不需计提减值准备。当金融资产终止确认时，之前计入其他综合收益的累计利得或损失从其他综合收益中转出，计入留存收益。



中国太平洋财产保险股份有限公司
财务报表附注（续）
2025 年度
(除特别注明外，金额单位均为人民币千元)

四、 重要会计政策和会计估计(续)

16. 金融工具(续)

金融资产分类和计量(续)

以公允价值计量且其变动计入当期损益的金融资产

上述以摊余成本计量的金融资产和以公允价值计量且其变动计入其他综合收益的金融资产之外的金融资产，分类为以公允价值计量且其变动计入当期损益的金融资产。对于此类金融资产，所有公允价值变动计入当期损益。

在初始确认时，本集团为了能够消除或显著减少会计错配，将部分金融资产指定为以公允价值计量且其变动计入当期损益的金融资产。该指定一经做出，不得撤销。其他类金融资产也不能在初始确认后重新指定为以公允价值计量且其变动计入当期损益的金融资产。

金融负债分类和计量

本集团的金融负债于初始确认时分类为：以公允价值计量且其变动计入当期损益的金融负债、以摊余成本计量的金融负债。对于以公允价值计量且其变动计入当期损益的金融负债，相关交易费用直接计入当期损益，以摊余成本计量的金融负债的相关交易费用计入其初始确认金额。

金融负债的后续计量取决于其分类：

以公允价值计量且其变动计入当期损益的金融负债

以公允价值计量且其变动计入当期损益的金融负债，包括交易性金融负债（含属于金融负债的衍生工具）和初始确认时指定为以公允价值计量且其变动计入当期损益的金融负债。交易性金融负债（含属于金融负债的衍生工具），按照公允价值进行后续计量，所有公允价值变动均计入当期损益。对于指定为以公允价值计量且其变动计入当期损益的金融负债，按照公允价值进行后续计量，除由本集团自身信用风险变动引起的公允价值变动计入其他综合收益之外，其他公允价值变动计入当期损益；如果由本集团自身信用风险变动引起的公允价值变动计入其他综合收益会造成或扩大损益中的会计错配，本集团将所有公允价值变动（包括自身信用风险变动的影响金额）计入当期损益。



中国太平洋财产保险股份有限公司
财务报表附注（续）
2025 年度
(除特别注明外，金额单位均为人民币千元)

四、 重要会计政策和会计估计(续)

16. 金融工具(续)

金融负债分类和计量(续)

以摊余成本计量的金融负债

对于此类金融负债，采用实际利率法，按照摊余成本进行后续计量。

金融工具减值

本集团以预期信用损失为基础，对以摊余成本计量的金融资产及以公允价值计量且其变动计入其他综合收益的债务工具投资进行减值处理并确认损失准备。

对于不含重大融资成分的应收款项以及合同资产，本集团运用简化计量方法，按照相当于整个存续期内的预期信用损失金额计量损失准备。

除上述采用简化计量方法以外的金融资产，本集团在每个资产负债表日评估其信用风险自初始确认后是否已经显著增加，如果信用风险自初始确认后未显著增加，处于第一阶段，本集团按照相当于未来12个月内预期信用损失的金额计量损失准备，并按照账面余额和实际利率计算利息收入；如果信用风险自初始确认后已显著增加但尚未发生信用减值的，处于第二阶段，本集团按照相当于整个存续期内预期信用损失的金额计量损失准备，并按照账面余额和实际利率计算利息收入；如果初始确认后发生信用减值的，处于第三阶段，本集团按照相当于整个存续期内预期信用损失的金额计量损失准备，并按照摊余成本和实际利率计算利息收入。对于资产负债表日只具有较低信用风险的金融工具，本集团假设其信用风险自初始确认后未显著增加。购入或源生已发生信用减值的金融资产是指在初始确认时即存在信用减值的金融资产，这些资产的减值准备为自初始确认后整个存续期的预期信用损失累计变动。

关于本集团对信用风险显著变化的判断标准、已发生信用减值资产的定义、预期信用损失计量的参数等披露参见附注十四、3。



中国太平洋财产保险股份有限公司
财务报表附注（续）
2025 年度
(除特别注明外，金额单位均为人民币千元)

四、 重要会计政策和会计估计(续)

16. 金融工具(续)

金融工具减值(续)

本集团计量金融工具预期信用损失的方法反映的因素包括：通过评价一系列可能的结果而确定的无偏概率加权平均金额、货币时间价值，以及在资产负债表日无须付出不必要的额外成本或努力即可获得的有关过去事项、当前状况以及未来经济状况预测的合理且有依据的信息。

当本集团不再合理预期能够全部或部分收回金融资产合同现金流量时，本集团直接减记该金融资产的账面余额。

金融工具抵销

同时满足下列条件的，金融资产和金融负债以相互抵销后的净额在资产负债表内列示：具有抵销已确认金额的法定权利，且该种法定权利是当前可执行的；计划以净额结算，或同时变现该金融资产和清偿该金融负债。

金融资产转移

本集团已将金融资产所有权上几乎所有的风险和报酬转移给转入方的，终止确认该金融资产；保留了金融资产所有权上几乎所有的风险和报酬的，不终止确认该金融资产。

本集团既没有转移也没有保留金融资产所有权上几乎所有的风险和报酬的，分别下列情况处理：放弃了对该金融资产控制的，终止确认该金融资产并确认产生的资产和负债；未放弃对该金融资产控制的，按照其继续涉入所转移金融资产的程度确认有关金融资产，并相应确认有关负债。

通过对所转移金融资产提供财务担保方式继续涉入的，按照金融资产的账面价值和财务担保金额两者之中的较低者，确认继续涉入形成的资产。财务担保金额，是指所收到的对价中，将被要求偿还的最高金额。



中国太平洋财产保险股份有限公司
财务报表附注（续）
2025 年度
(除特别注明外，金额单位均为人民币千元)

四、 重要会计政策和会计估计(续)

17. 资产减值

本集团对除递延所得税资产、金融资产、保险合同资产及分出再保险合同资产已经在相关会计政策中说明外，其余的资产减值，按以下方法确定：

本集团于资产负债表日判断资产是否存在可能发生减值的迹象，存在减值迹象的，本集团将估计其可收回金额，进行减值测试。对使用寿命不确定及尚未达到可使用状态的无形资产，无论是否存在减值迹象，至少于每年末进行减值测试。

可收回金额根据资产的公允价值减去处置费用后的净额与资产预计未来现金流量的现值两者之间较高者确定。本集团以单项资产为基础估计其可收回金额；难以对单项资产的可收回金额进行估计的，以该资产所属的资产组为基础确定资产组的可收回金额。资产组的认定，以资产组产生的主要现金流入是否独立于其他资产或者资产组的现金流入为依据。

当资产或资产组的可收回金额低于其账面价值的，本集团将其账面价值减记至可收回金额，减记的金额计入当期损益，同时计提相应的资产减值准备。

上述资产减值损失一经确认，在以后会计期间不再转回。



中国太平洋财产保险股份有限公司
财务报表附注（续）
2025 年度
(除特别注明外，金额单位均为人民币千元)

四、重要会计政策和会计估计(续)

18. 保险保障基金

本集团根据《保险保障基金管理办法》（中国银行保险监督管理委员会令2022年第7号）和《中国银保监会办公厅关于缴纳保险保障基金有关事项的通知》（银保监办发[2023]2号）规定，保险保障基金费率由基准费率和风险差别费率构成，本集团按照0.8%提取保险保障基金（国家金融监管总局相关文件中符合减免范围的险种除外）。

19. 保险合同

19.1 保险合同的定义

保险合同，是指合同签发人与保单持有人约定，在特定保险事项对保单持有人产生不利影响时给予其赔偿，并因此承担源于保单持有人重大保险风险的合同。保险事项，是指保险合同所承保的、产生保险风险的不确定未来事项。保险风险，是指从保单持有人转移至合同签发人的除金融风险之外的风险。

保险合同相关的会计政策适用于本集团下列合同：

- 本集团签发的保险合同（含分入的再保险合同）；
- 本集团分出的再保险合同；
- 本集团在合同转让或非同一控制下企业合并中取得的上述保险合同；
- 本集团所签发的具有相机参与分红特征的投资合同。

再保险合同，是指再保险分入人（再保险合同签发人）与再保险分出人约定，对再保险分出人由对应的保险合同所引起的赔付等进行补偿的保险合同。

19.2 保险合同的识别、合并和分拆

保险合同的识别

本集团评估各单项合同的保险风险是否重大，即进行重大保险风险测试，据此判断该合同是否为保险合同，只有转移了重大保险风险的合同才是保险合同。对于合同开始日经评估符合保险合同定义，后续不再重新评估。



中国太平洋财产保险股份有限公司
财务报表附注（续）
2025 年度
(除特别注明外，金额单位均为人民币千元)

四、 重要会计政策和会计估计(续)

19. 保险合同(续)

19.2 保险合同的识别、合并和分拆(续)

保险合同的识别(续)

本集团进行重大保险风险测试时，认定同时符合下列条件的合同转移了重大保险风险：

- (1) 至少在一个具有商业实质的情形下，发生合同约定的保险事项可能导致签发人支付重大额外金额，即使保险事项发生可能性极小，或者或有现金流量按概率加权计算所得的预期现值占保险合同剩余现金流量的预期现值的比例很小。额外金额是保险事项发生时比不发生时多支付金额（包括索赔处理费和理赔估损费）的现值。其中，对交易没有经济上的可辨认影响的，表明不具有商业实质。
- (2) 至少在一个具有商业实质的情形下，发生合同约定的保险事项可能导致签发人按现值计算遭受损失。企业判断是否因上述保险事项遭受损失的标准是保险事项发生的情形下的未来现金流出现值大于流入现值。但是，即使一项再保险合同可能不会使其签发人遭受重大损失，只要该再保险合同将对应的保险合同分出部分中几乎所有的保险风险转移给了再保险分入人，那么该再保险合同仍被视为转移了重大保险风险。

保险合同的合并

本集团基于整体商业目的而与同一或相关联的多个合同对方订立的多份保险合同，将合并为一份合同进行会计处理，以反映其商业实质。

保险合同的分拆

保险合同中包含多个组成部分的，本集团将下列组成部分予以分拆：

- 符合《企业会计准则第 22 号——金融工具确认和计量》分拆条件的嵌入衍生工具。
- 可明确区分的投资成分，但是与投资成分相关的合同条款符合具有相机参与分红特征的投资合同定义的仍然适用保险合同相关的会计政策。
- 可明确区分的商品或非保险合同服务的承诺。



中国太平洋财产保险股份有限公司
财务报表附注（续）
2025 年度
(除特别注明外，金额单位均为人民币千元)

四、 重要会计政策和会计估计(续)

19. 保险合同(续)

19.2 保险合同的识别、合并和分拆(续)

保险合同的分拆(续)

投资成分，是指无论保险事项是否发生均须根据保险合同要求偿还给保单持有人的金额。

如果投资成分同时符合下列条件，则视为可明确区分的投资成分：

- (1) 投资成分和保险成分非高度关联。如果符合下列条件之一，投资成分、和保险成分高度关联：
 - 投资成分和保险成分不可单独计量，即无法在不考虑另一个成分的情况下计量其中一个成分。如果一个成分的价值随另一个成分的价值变动而变动，则两个成分高度关联。
 - 保单持有人无法从其中一个成分单独获益，只能在两个成分同时存在时获益。如果合同中一个成分的失效或到期会造成另一个成分的失效或到期，则两个成分高度关联。
- (2) 签发该保险合同的企业或其他方可以在相同的市场或地区单独出售与投资成分具有相同条款的合同。

一般而言，对于相关合同，本集团根据合同条款下的最低支付金额等类似合同特征为基础确定不可明确区分的投资成分。



中国太平洋财产保险股份有限公司
财务报表附注（续）
2025 年度
(除特别注明外，金额单位均为人民币千元)

四、 重要会计政策和会计估计(续)

19. 保险合同(续)

19.2 保险合同的识别、合并和分拆(续)

保险合同的分拆(续)

保险合同服务，是指企业为保险事项提供的保险保障服务、为不具有直接参与分红特征的保险合同持有人提供的投资回报服务，以及代具有直接参与分红特征的保险合同持有人管理基础项目的投资相关服务。企业分拆可明确区分的商品或非保险合同服务，不应考虑为履行合同义务而必须实施的其他活动，除非企业在该活动发生时向保单持有人提供了保险合同服务之外的商品或服务。对于企业向保单持有人承诺的商品或非保险合同服务，如果保单持有人能够从单独使用或与其他易于获得的资源一起使用该商品或非保险合同服务中受益，则应当将其作为可明确区分的商品或非保险合同服务的承诺。如果同时符合下列条件，商品或非保险合同服务的承诺不可明确区分：该商品或非保险合同服务承诺的相关现金流量及风险与合同中保险成分的相关现金流量及风险高度关联；企业提供了重大的服务以将该商品或非保险合同服务承诺与保险成分进行整合。

本集团根据保险合同分拆情况分摊合同现金流量。合同现金流量扣除已分拆嵌入衍生工具和可明确区分的投资成分的现金流量后，在保险成分（含未分拆嵌入衍生工具、不可明确区分的投资成分和不可明确区分的商品或非保险合同服务的承诺）和可明确区分的商品或非保险合同服务的承诺之间进行分摊。

19.3 保险合同的分组

本集团将具有相似风险且统一管理的保险合同归为同一保险合同组合。本集团将保险合同组合进一步细分形成保险合同组，并将保险合同组作为计量单元。保险合同组由一项或多项各自签发日之间间隔不超过一年且预计获利水平相似的保险合同组成。本集团以合同组合中单项合同为基础，逐项评估其归属的合同组。但有合理可靠的信息表明多项合同属于同一合同组的，本集团以多项合同为基础评估其归属的合同组。



中国太平洋财产保险股份有限公司
财务报表附注（续）
2025 年度
(除特别注明外，金额单位均为人民币千元)

四、 重要会计政策和会计估计(续)

19. 保险合同(续)

19.3 保险合同的分组(续)

本集团至少将同一合同组合分为下列合同组，并且不将签发时间间隔超过一年的合同归入同一合同组：

- 初始确认时存在亏损的合同组；
- 初始确认时无显著可能性在未来发生亏损的合同组；
- 该组合中剩余合同组成的合同组。

19.4 保险合同的确认

本集团在下列时点中的最早时点确认签发的保险合同：

- 责任期开始日；
- 保单持有人首付款到期日，或者未约定首付款到期日时本集团实际收到首付款日；
- 发生亏损时。

合同组合中的合同符合上述时点要求时，本集团评估其归属的合同组，后续不再重新评估。责任期，是指企业向保单持有人提供保险合同服务的期间。

本集团将合同组确认前已付或应付的、系统合理分摊至相关合同组的保险获取现金流量，确认为保险获取现金流量资产。保险获取现金流量，是指因销售、核保和承保已签发或预计签发的合同组而产生的，可直接归属于其对应合同组合的现金流量。合同组合中的合同归入其所属合同组时，本集团终止确认该合同对应的保险获取现金流量资产。资产负债表日，如果事实和情况表明保险获取现金流量资产可能存在减值迹象，本集团将估计其可收回金额。保险获取现金流量资产的可收回金额低于其账面价值的，本集团计提资产减值准备，确认减值损失，计入当期损益。导致以前期间减值因素已经消失的，转回原已计提的资产减值准备，计入当期损益。



中国太平洋财产保险股份有限公司
财务报表附注（续）
2025 年度
(除特别注明外，金额单位均为人民币千元)

四、 重要会计政策和会计估计(续)

19. 保险合同(续)

19.5 保险合同的计量

19.5.1 一般方法

初始计量

本集团以合同组作为计量单元，在合同组初始确认时按照履约现金流量与合同服务边际之和对保险合同负债进行初始计量。合同服务边际，是指企业因在未来提供保险合同服务而将于未来确认的未赚利润。履约现金流量包括下列各项：

- 与履行保险合同直接相关的未来现金流量的估计；
- 货币时间价值及金融风险调整；
- 非金融风险调整。

非金融风险调整，是指企业在履行保险合同时，因承担非金融风险导致的未来现金流量在金额和时间方面的不确定性而要求得到的补偿。履约现金流量的估计不考虑企业自身的不履约风险。

本集团可以在高于合同组或合同组合的汇总层面估计履约现金流量，并采用系统合理的方法分摊至合同组。未来现金流量的估计应当符合：未来现金流量估计值为无偏的概率加权平均值；有关市场变量的估计与可观察市场数据一致；以当前可获得的信息为基础，反映计量时存在的情况和假设；与货币时间价值及金融风险调整分别估计，估计技术适合合并估计的除外。



中国太平洋财产保险股份有限公司
财务报表附注（续）
2025 年度
(除特别注明外，金额单位均为人民币千元)

四、 重要会计政策和会计估计(续)

19. 保险合同(续)

19.5 保险合同的计量(续)

19.5.1 一般方法(续)

初始计量(续)

本集团估计未来现金流量时考虑合同组内各单项合同边界内的现金流量。企业有权要求保单持有人支付保费或者有实质性义务向保单持有人提供保险合同服务的，该权利或义务所产生的现金流量在保险合同边界内。存在下列情形之一的，表明企业无实质性义务向保单持有人提供保险合同服务：

- 企业有实际能力重新评估该保单持有人的风险，并据此可重新设定价格或承诺利益水平以充分反映该风险；
- 企业有实际能力重新评估该合同所属合同组合的风险，并据此可重新设定价格或承诺利益水平以充分反映该风险，且重新评估日前对应保费在定价时未考虑重新评估日后的风险。

本集团采用适当的折现率对履约现金流量进行货币时间价值及金融风险调整，以反映货币时间价值及未包含在未来现金流量估计中的有关金融风险。适当的折现率同时符合下列要求：反映货币时间价值、保险合同现金流量特征以及流动性特征；基于与保险合同具有一致现金流量特征的金融工具当前可观察市场数据确定，且不考虑与保险合同现金流量无关但影响可观察市场数据的其他因素。

本集团在估计履约现金流量时考虑并单独估计非金融风险调整，以反映非金融风险对履约现金流量的影响。

本集团在合同组初始确认时计算下列各项之和：

- 履约现金流量；
- 在该日终止确认保险获取现金流量资产以及其他相关资产或负债对应的现金流量；
- 合同组内合同在该日产生的现金流量。



中国太平洋财产保险股份有限公司
财务报表附注（续）
2025 年度
（除特别注明外，金额单位均为人民币千元）

四、 重要会计政策和会计估计(续)

19. 保险合同(续)

19.5 保险合同的计量(续)

19.5.1 一般方法(续)

初始计量(续)

上述各项之和反映为现金净流入的，本集团将其确认为合同服务边际；反映为现金净流出，本集团将其作为首日亏损计入当期损益。

后续计量

本集团在资产负债表日按照未到期责任负债与已发生赔款负债之和对保险合同负债进行后续计量。未到期责任负债包括资产负债表日分摊至保险合同组的、与未到期责任有关的履约现金流量和当日该合同组的合同服务边际。已发生赔款负债包括资产负债表日分摊至保险合同组的、与已发生赔案及其他相关费用有关的履约现金流量。

对于不具有直接参与分红特征的保险合同组，资产负债表日合同组的合同服务边际账面价值以期初账面价值为基础，经下列各项调整后予以确定：

- (1) 当期归入该合同组的合同对合同服务边际的影响金额；
- (2) 合同服务边际在当期计提的利息，计息利率为该合同组内合同确认时、不随基础项目回报变动的现金流量所适用的加权平均利率；
- (3) 与未来服务相关的履约现金流量的变动金额，但履约现金流量增加额超过合同服务边际账面价值所导致的亏损部分，以及履约现金流量减少额抵销的未到期责任负债的亏损部分除外；
- (4) 合同服务边际在当期产生的汇兑差额；
- (5) 合同服务边际在当期的摊销金额。本集团按照提供保险合同服务的模式，合理确定合同组在责任期内各个期间的责任单元，并据此对上述(1)至(4)调整后的合同服务边际账面价值进行摊销，计入当期及以后期间保险服务收入。



中国太平洋财产保险股份有限公司
财务报表附注（续）
2025 年度
(除特别注明外，金额单位均为人民币千元)

四、 重要会计政策和会计估计(续)

19. 保险合同(续)

19.5 保险合同的计量(续)

19.5.1 一般方法(续)

后续计量(续)

本集团因当期提供保险合同服务导致未到期责任负债账面价值的减少额，确认为保险服务收入；因当期发生赔案及其他相关费用导致已发生赔款负债账面价值的增加额，以及与之相关的履约现金流量的后续变动额，确认为保险服务费用。本集团在确认保险服务收入和保险服务费用时，不包含保险合同中的投资成分。

本集团将合同组内的保险获取现金流量，随时间流逝进行系统摊销，计入责任期内各个期间的保险服务费用，同时确认为保险服务收入，以反映该类现金流量所对应的保费的收回。

本集团将货币时间价值及金融风险的影响导致的未到期责任负债和已发生赔款负债账面价值变动额，作为保险合同金融变动额。本集团选择将货币时间价值及金融风险的影响导致的非金融风险调整变动额不作为保险合同金融变动额。

本集团考虑持有的相关资产及其会计处理，在合同组合层面对保险合同金融变动额的会计处理做出下列会计政策选择：

- 将保险合同金融变动额全额计入当期保险财务损益；
- 将保险合同金融变动额分解计入当期保险财务损益和其他综合收益。在合同组剩余期限内，采用系统合理的方法确定计入各个期间保险财务损益的金额，其与保险合同金融变动额的差额计入其他综合收益。



中国太平洋财产保险股份有限公司
财务报表附注（续）
2025 年度
(除特别注明外，金额单位均为人民币千元)

四、 重要会计政策和会计估计(续)

19. 保险合同(续)

19.5 保险合同的计量(续)

19.5.1 一般方法(续)

后续计量(续)

保险财务损益，是指计入当期及以后期间损益的保险合同金融变动额。保险财务损益包括本集团签发的保险合同的承保财务损益和分出的再保险合同的分出再保险财务损益。本集团按如下方法确定保险合同金融变动额分摊计入保险财务损益的金额：

- 对于金融风险相关假设变更对企业支付给保单持有人的金额不具有重大影响的保险合同组，本集团采用合同组初始确认时确定的、反映不随基础项目回报变动的现金流量特征的折现率，确定保险合同金融变动额计入当期保险财务损益的金额。
- 对于金融风险相关假设变更对企业支付给保单持有人的金额具有重大影响的保险合同组，本集团根据合同特征，采用实际分摊率法或预期结算利率法，确定保险合同金融变动额计入当期保险财务损益的金额。

本集团对产生外币现金流量的合同组进行计量时，将保险合同负债视为货币性项目，根据《企业会计准则第 19 号——外币折算》有关规定处理。资产负债表日，产生外币现金流量的合同组的汇兑差额计入当期损益。本集团对于选择将保险合同金融变动额分解计入当期保险财务损益和其他综合收益的保险合同组合，与计入其他综合收益的金额相关的汇兑差额，计入其他综合收益。



中国太平洋财产保险股份有限公司
财务报表附注（续）
2025 年度
(除特别注明外，金额单位均为人民币千元)

四、 重要会计政策和会计估计(续)

19. 保险合同(续)

19.5 保险合同的计量(续)

19.5.2 亏损保险合同组计量的特殊方法

合同组在初始确认时发生首日亏损的，或合同组合中的合同归入其所属亏损合同组而新增亏损的，本集团确认亏损并计入当期保险服务费用，同时将该亏损部分增加未到期责任负债账面价值。初始确认时，亏损合同组的保险合同负债账面价值等于其履约现金流量。

因与未来服务相关的未来现金流量或非金融风险调整的估计发生变更，导致履约现金流量增加额超过合同服务边际账面价值，导致合同组在后续计量时发生亏损的，本集团确认亏损并计入当期保险服务费用，同时将该亏损部分增加未到期责任负债账面价值。

本集团在确认合同组的亏损后，将未到期责任负债账面价值的下列变动额，采用系统合理的方法分摊至未到期责任负债中的亏损部分和其他部分：

- (1) 因发生保险服务费用而减少的未来现金流量的现值；
- (2) 因相关风险释放而计入当期损益的非金融风险调整的变动金额；
- (3) 保险合同金融变动额。

分摊至亏损部分的金额不计入当期保险服务收入。



中国太平洋财产保险股份有限公司
财务报表附注（续）
2025 年度
(除特别注明外，金额单位均为人民币千元)

四、 重要会计政策和会计估计(续)

19. 保险合同(续)

19.5 保险合同的计量(续)

19.5.2 亏损保险合同组计量的特殊方法(续)

本集团在确认合同组的亏损后，还将进行如下的会计处理：

- 将因与未来服务相关的未来现金流量或非金融风险调整的估计变更所导致的履约现金流量增加额，确认为新增亏损并计入当期保险服务费用，同时将该亏损部分增加未到期责任负债账面价值。
- 将因与未来服务相关的未来现金流量或非金融风险调整的估计变更所导致的履约现金流量减少额，减少未到期责任负债的亏损部分，冲减当期保险服务费用；超出亏损部分的金额，确认为合同服务边际。

19.5.3 保险合同组计量的简化处理方法（“保费分配法”）

符合下列条件之一的，本集团可以采用保费分配法简化合同组的计量：

- 本集团能够合理预计采用简化处理规定与根据前述一般方法计量合同组未到期责任负债的结果无重大差异。预计履约现金流量在赔案发生前将发生重大变化的，表明该合同组不符合本条件。
- 该合同组内各项合同的责任期不超过一年。

本集团对其签发的保险合同采用保费分配法时，假设初始确认时该合同所属合同组合内不存在亏损合同，该假设与相关事实和情况不符的除外。

合同组内的合同中存在重大融资成分的，本集团按照合同组初始确认时确定的折现率，对未到期责任负债账面价值进行调整，以反映货币时间价值及金融风险的影响。



中国太平洋财产保险股份有限公司
财务报表附注（续）
2025 年度
(除特别注明外，金额单位均为人民币千元)

四、 重要会计政策和会计估计(续)

19. 保险合同(续)

19.5 保险合同的计量(续)

19.5.3 保险合同组计量的简化处理方法(“保费分配法”)(续)

本集团采用保费分配法计量合同组时，初始确认时未到期责任负债账面价值等于已收保费减去初始确认时发生的保险获取现金流量，减去（或加上）在合同组初始确认时终止确认的保险获取现金流量资产以及其他相关资产或负债的金额。资产负债表日未到期责任负债账面价值等于期初账面价值加上当期已收保费，减去当期发生的保险获取现金流量，加上当期确认为保险服务费用的保险获取现金流量摊销金额和针对融资成分的调整金额，减去因当期提供保险合同服务而确认为保险服务收入的金额和当期已付或转入已发生赔款负债中的投资成分。相关事实和情况表明合同组在责任期内存在亏损时，本集团将该日与未到期责任相关的履约现金流量超过按上述方法确定的未到期责任负债账面价值的金额，计入当期保险服务费用，同时增加未到期责任负债账面价值。

本集团根据与已发生赔案及其他相关费用有关的履约现金流量计量已发生赔款负债。本集团计算相关履约现金流量时考虑货币时间价值及金融风险的影响。

本集团将已收和预计收取的保费，在扣除投资成分并对重大融资成分进行调整后，分摊至当期的金额确认为保险服务收入。本集团随时间流逝在责任期内分摊经调整的已收和预计收取的保费；保险合同的风险在责任期内不随时间流逝为主释放的，以保险服务费用预计发生时间为基础进行分摊。



中国太平洋财产保险股份有限公司
财务报表附注（续）
2025 年度
(除特别注明外，金额单位均为人民币千元)

四、 重要会计政策和会计估计(续)

19. 保险合同(续)

19.6 分出的再保险合同组的确认和计量

对分出的再保险合同组进行确认和计量除本小节（即“分出的再保险合同组的确认和计量”）中提及的特别说明之外，适用保险合同的上述会计处理方法，但关于亏损合同组计量的相关方法不适用于分出的再保险合同组。

19.6.1 分出的再保险合同组的确认

本集团将同一分出的再保险合同组合至少分为下列合同组，并且不将分出时间间隔超过一年的合同归入同一合同组：

- 初始确认时存在净利得的合同组；
- 初始确认时无显著可能性在未来产生净利得的合同组；
- 该组合中剩余合同组成的合同组。

本集团在下列时点中的最早时点确认其分出的再保险合同组：分出的再保险合同组责任期开始日；分出的再保险合同组所对应的保险合同组确认为亏损合同组时。但是，分出的再保险合同组分出成比例责任的，本集团在下列时点中的最早时点确认该合同组：分出的再保险合同组责任期开始日和任一对应的保险合同初始确认时点中较晚的时点；分出的再保险合同组所对应的保险合同组确认为亏损合同组时。



中国太平洋财产保险股份有限公司
财务报表附注（续）
2025 年度
(除特别注明外，金额单位均为人民币千元)

四、 重要会计政策和会计估计(续)

19. 保险合同(续)

19.6 分出的再保险合同组的确认和计量(续)

19.6.2 分出的再保险合同组的计量

本集团在初始确认其分出的再保险合同组时，按照履约现金流量与合同服务边际之和对分出再保险合同资产进行初始计量。分出再保险合同组的合同服务边际，是指本集团为在未来获得再保险分入人提供的保险合同服务而产生的净成本或净利得。

本集团在估计分出的再保险合同组的未来现金流量现值时，采用的相关假设与计量所对应的保险合同组保持一致，并考虑再保险分入人的不履约风险。

本集团根据分出的再保险合同组转移给再保险分入人的风险，估计非金融风险调整。

本集团在分出的再保险合同组初始确认时计算下列各项之和：

- 履约现金流量；
- 在该日终止确认的相关资产或负债对应的现金流量；
- 分出再保险合同组内合同在该日产生的现金流量；
- 分保摊回未到期责任资产亏损摊回部分的金额。

本集团将上述各项之和所反映的净成本或净利得，确认为合同服务边际。净成本与分出前发生的事项相关的，本集团将其确认为费用并计入当期损益。

本集团在资产负债表日按照分保摊回未到期责任资产与分保摊回已发生赔款资产之和对分出再保险合同资产进行后续计量。分保摊回未到期责任资产包括资产负债表日分摊至分出的再保险合同组的、与未到期责任有关的履约现金流量和当日该合同组的合同服务边际。分保摊回已发生赔款资产包括资产负债表日分摊至分出的再保险合同组的、与已发生赔款及其他相关费用的摊回有关的履约现金流量。



中国太平洋财产保险股份有限公司
财务报表附注（续）
2025 年度
（除特别注明外，金额单位均为人民币千元）

四、 重要会计政策和会计估计(续)

19. 保险合同(续)

19.6 分出的再保险合同组的确认和计量(续)

19.6.2 分出的再保险合同组的计量(续)

对于订立时点不晚于对应的保险合同确认时点的分出的再保险合同，本集团在初始确认对应的亏损合同组或者将对应的亏损保险合同归入合同组而确认亏损时，根据下列两项的乘积确定分出再保险合同组分保摊回未到期责任资产亏损摊回部分的金额：(1) 对应的保险合同确认的亏损；(2) 预计从分出再保险合同组摊回的对应的保险合同赔付的比例。本集团按照上述亏损摊回部分的金额调整分出再保险合同组的合同服务边际，同时确认为摊回保险服务费用，计入当期损益。

本集团在对分出的再保险合同组进行后续计量时，调整亏损摊回部分的金额以反映对应的保险合同亏损部分的变化，调整后的亏损摊回部分的金额不超过本集团预计从分出再保险合同组摊回的对应的保险合同亏损部分的相应金额。

资产负债表日分出的再保险合同组的合同服务边际账面价值以期初账面价值为基础，经下列各项调整后予以确定：

- (1) 当期归入该合同组的合同对合同服务边际的影响金额；
- (2) 合同服务边际在当期计提的利息，计息利率为该合同组内合同确认时、不随基础项目回报变动的现金流量所适用的加权平均利率；
- (3) 在初始确认对应的亏损合同组或者将对应的亏损保险合同归入合同组而确认亏损时确定的分保摊回未到期责任资产亏损摊回部分的金额，以及与分出再保险合同组的履约现金流量变动无关的分保摊回未到期责任资产亏损摊回部分的转回；
- (4) 与未来服务相关的履约现金流量的变动金额，但分摊至对应的保险合同组且不调整其合同服务边际的履约现金流量变动而导致的变动，以及对应的保险合同组采用保费分配法计量时因确认或转回亏损而导致的变动除外；
- (5) 合同服务边际在当期产生的汇兑差额；
- (6) 合同服务边际在当期的摊销金额。本集团按照取得保险合同服务的模式，合理确定分出再保险合同组在责任期内各个期间的责任单元，并据此对根据(1)至(5)调整后的合同服务边际账面价值进行摊销，计入当期及以后期间损益。



中国太平洋财产保险股份有限公司
财务报表附注（续）
2025 年度
(除特别注明外，金额单位均为人民币千元)

四、 重要会计政策和会计估计(续)

19. 保险合同(续)

19.6 分出的再保险合同组的确认和计量(续)

19.6.2 分出的再保险合同组的计量(续)

再保险分入人不履约风险导致的履约现金流量变动金额与未来服务无关，本集团不因此调整分出再保险合同组的合同服务边际。

本集团因当期取得再保险分入人提供的保险合同服务而导致分保摊回未到期责任资产账面价值的减少额，确认为分出保费的分摊；因当期发生赔款及其他相关费用的摊回导致分保摊回已发生赔款资产账面价值的增加额，以及与之相关的履约现金流量的后续变动额，确认为摊回保险服务费用。

本集团将预计从再保险分入人收到的不取决于对应的保险合同赔付的金额，作为分出保费的分摊的减项。本集团在确认分出保费的分摊和摊回保险服务费用时，不包含分出再保险合同中的投资成分。

符合下列条件之一的，本集团可以采用保费分配法简化分出的再保险合同组的计量：

- 能够合理预计采用保费分配法与不采用保费分配法计量分出再保险合同组的结果无重大差异。预计履约现金流量在赔案发生前将发生重大变化的，表明该合同组不符合本条件。
- 该分出的再保险合同组内各项合同的责任期不超过一年。



中国太平洋财产保险股份有限公司
财务报表附注（续）
2025 年度
（除特别注明外，金额单位均为人民币千元）

四、 重要会计政策和会计估计(续)

19. 保险合同(续)

19.7 修改和终止确认

保险合同条款的修改符合下列条件之一的，本集团终止确认原合同，并按照修改后的合同条款确认一项新合同：

- 假设修改后的合同条款自合同开始日适用，出现下列情形之一的：
 - 修改后的合同不属于保险合同相关的会计准则的适用范围。
 - 修改后的合同应当予以分拆且分拆后适用保险合同相关的会计准则的组成部分发生变化。
 - 修改后的合同的合同边界发生实质性变化。
 - 修改后的合同归属于不同的合同组。
- 原合同与修改后的合同仅有一符合具有直接参与分红特征的保险合同的定义。
- 原合同采用保费分配法，修改后的合同不符合采用保费分配法的条件。

保险合同条款的修改不符合上述条件的，本集团将合同条款修改导致的现金流量变动作为履约现金流量的估计变更进行处理。

保险合同约定的义务因履行、取消或到期而解除的，本集团终止确认保险合同。本集团终止确认一项保险合同的，进行如下处理：

- 调整该保险合同所属合同组的履约现金流量，扣除与终止确认的权利义务相关的未来现金流量现值和非金融风险调整。
- 调整合同组的合同服务边际。
- 调整合同组在当期及以后期间的责任单元。

本集团修改原合同并确认新合同时，按照下列两项的差额调整原合同所属合同组的合同服务边际：因终止确认原合同所导致的合同组履约现金流量变动金额；修改日订立与新合同条款相同的合同预计将收取的保费减去因修改原合同而收取的额外保费后的保费净额。本集团在计量新合同所属合同组时，假设于修改日收到上述保费净额。



中国太平洋财产保险股份有限公司
财务报表附注（续）
2025 年度
(除特别注明外，金额单位均为人民币千元)

四、 重要会计政策和会计估计(续)

19. 保险合同(续)

19.7 修改和终止确认(续)

本集团因合同转让而终止确认一项保险合同的，按照因终止确认该合同所导致的合同组履约现金流量变动金额与受让方收取的保费之间的差额，调整该合同所属合同组的合同服务边际。

本集团因合同修改或转让而终止确认一项保险合同时，将与该合同相关的、在以前期间确认为其他综合收益的余额转入当期损益，但对于本集团持有基础项目的具有直接参与分红特征的保险合同除外。

19.8 列报

本集团签发的保险合同组合账面价值为贷方（借方）余额的，列示为保险合同负债（资产）；分出的再保险合同组合账面价值为借方（贷方）余额的，列示为分出再保险合同资产（负债）。保险获取现金流量资产于资产负债表日的账面价值计入保险合同组合账面价值。

20. 保费准备金

本集团根据财金[2013]129号《农业保险大灾风险准备金管理办法》、财金〔2017〕38号《城乡居民住宅地震巨灾保险专项准备金管理办法》及银保监会办发〔2021〕106号《中国银保监会办公厅关于印发意外伤害保险业务监管办法的通知》，在经营种植险、养殖险、森林险等农业保险和意外伤害保险业务过程中，按照保费收入或超额承保利润或自留毛保费收入的一定比例，计提大灾准备金（以下分别简称“保费准备金”和“利润准备金”），逐年滚存。



中国太平洋财产保险股份有限公司
财务报表附注（续）
2025 年度
(除特别注明外，金额单位均为人民币千元)

四、 重要会计政策和会计估计(续)

20. 保费准备金(续)

保费准备金

本集团分别以农业保险、住宅地震保险、航空意外险等大类险种的保费收入为计提基础，计提保费准备金。农业保险和航空意外险保费收入为自留保费，住宅地震保险保费收入为原保费收入。

农业保险计提保费准备金的比例，由本集团按照《农业保险大灾风险准备金计提比例表》规定的区间范围，在听取省级财政等有关部门意见的基础上，结合农业灾害风险水平、风险损失数据、农业保险经营状况等因素合理确定。住宅地震保险和航空意外险计提保费准备金的比例，由本集团分别按照《城乡居民住宅地震巨灾保险专项准备金管理办法》和《意外伤害保险业务监管办法》相关规定合理确定。

本集团按照《农业保险大灾风险准备金管理办法》的规定，以农业保险大类险种的综合赔付率，作为使用大灾准备金的触发标准。当省级分支机构或总部的农业保险大类险种综合赔付率超过设定的阈值，且已决赔案中至少有1次赔案的事故年度已报告赔付率不低于大灾赔付率，可使用大灾准备金。大灾准备金的使用额度，以农业保险大类险种实际赔付率超过大灾赔付率部分对应的再保后已发生赔款为限。

利润准备金

本集团经营农业保险实现年度及累计承保盈利，以超额承保利润为基础，计提利润准备金。



中国太平洋财产保险股份有限公司
财务报表附注（续）
2025 年度
(除特别注明外，金额单位均为人民币千元)

四、 重要会计政策和会计估计(续)

21. 预计负债

当与或有事项相关的义务同时符合以下条件，本集团将其确认为预计负债：

- (1) 该义务是本集团承担的现时义务；
- (2) 该义务的履行很可能导致经济利益流出本集团；
- (3) 该义务的金额能够可靠地计量。

如折现的影响重大，预计负债的金额为预期履行义务所需的未来现金流于资产负债表日的现值。随时间推移而引致的折现现值的增加计入利息支出。

预计负债按照履行相关现时义务所需支出的最佳估计数进行初始计量，并综合考虑与或有事项有关的风险、不确定性和货币时间价值等因素。每个资产负债表日对预计负债的账面价值进行复核。有确凿证据表明该账面价值不能反映当前最佳估计数的，按照当前最佳估计数对该账面价值进行调整。

22. 股利分配

经股东大会批准的亏损弥补及股利分配于批准当期确认入账。

23. 收入

保险服务收入

对于本集团签发的保险合同，本集团以合同组为计量单元，在提供保险合同服务的期间确认保险服务收入。

利息收入

按照他人使用本集团货币资金的时间和实际利率确认。实际利率，是指将金融资产在预计存续期的估计未来现金流量，折现为该金融资产账面余额所使用的利率。



中国太平洋财产保险股份有限公司
财务报表附注（续）
2025 年度
(除特别注明外，金额单位均为人民币千元)

四、 重要会计政策和会计估计(续)

24. 租赁

租赁，是指在一定期间内，出租人将资产的使用权让与承租人以获取对价的合同。

本集团作为承租人在租赁期开始日确认使用权资产和租赁负债，除简化处理的短期租赁和低价值资产租赁外。使用权资产是指本集团可在租赁期内使用租赁资产的权利。租赁期开始日是指出租人提供租赁资产使其可供本集团使用的起始日期。

本集团使用权资产按照成本进行初始计量。该成本包括以下项目：

- (1) 租赁负债的初始计量金额；
- (2) 在租赁期开始日或之前支付的租赁付款额，存在租赁激励的，扣除已享受的租赁激励相关金额；
- (3) 发生的初始直接费用；
- (4) 为拆卸及移除租赁资产、复原租赁资产所在场地或将租赁资产恢复至租赁条款约定状态预计将发生的成本。

本集团使用权资产在租赁期与租赁资产剩余使用寿命两者孰短的期间内计提折旧。

本集团租赁负债按照租赁期开始日尚未支付的租赁付款额的现值进行初始计量。租赁付款额包括固定付款额，以及行使终止租赁选择权需支付的款项等。租赁付款额按照租赁内含利率进行折现，无法确定租赁内含利率的，采用增量借款利率作为折现率。按照固定的周期性利率计算租赁负债在租赁期内各期间的利息费用，并计入当期损益。

与短期租赁和低价值资产租赁相关的付款额在租赁期内各个期间按照直线法计入相关资产成本或当期损益。短期租赁是指在租赁期开始日，租赁期不超过 12 个月的租赁。低价值资产租赁是指单项租赁资产为全新资产时价值较低的租赁。

本集团作为出租人在租赁期的各个期间，采用直线法将经营租赁的租赁收款额确认为租金收入。



中国太平洋财产保险股份有限公司
财务报表附注（续）
2025 年度
(除特别注明外，金额单位均为人民币千元)

四、 重要会计政策和会计估计(续)

25. 政府补助

政府补助在能够满足其所附的条件并且能够收到时，予以确认。政府补助为货币性资产的，按照收到或应收的金额计量。政府补助为非货币性资产的，按照公允价值计量；公允价值不能可靠取得的，按照名义金额计量。

政府文件规定用于购建或以其他方式形成长期资产的，作为与资产相关的政府补助；政府文件不明确的，以取得该补助必须具备的基本条件为基础进行判断，以购建或以其他方式形成长期资产为基本条件的作为与资产相关的政府补助，除此之外的作为与收益相关的政府补助。

与收益相关的政府补助，用于补偿以后期间的相关成本费用或损失的，确认为递延收益，并在确认相关成本费用或损失的期间计入当期损益或冲减相关成本；用于补偿已发生的相关成本费用或损失的，直接计入当期损益或冲减相关成本。与资产相关的政府补助，冲减相关资产的账面价值或确认为递延收益。与资产相关的政府补助确认为递延收益的，在相关资产使用寿命内按照合理、系统的方法分期计入损益。按照名义金额计量的政府补助，直接计入当期损益。相关资产在使用寿命结束前被出售、转让、报废或发生毁损的，将尚未分配的相关递延收益余额转入资产处置当期的损益。对于同时包含与资产相关部分和与收益相关部分的政府补助，区分不同部分分别进行会计处理；难以区分的，整体归类为与收益相关的政府补助。

与本集团日常活动相关的政府补助，按照经济业务实质，计入其他收益或冲减相关成本费用。与本集团日常活动无关的政府补助，计入营业外收支。



中国太平洋财产保险股份有限公司
财务报表附注（续）
2025 年度
(除特别注明外，金额单位均为人民币千元)

四、 重要会计政策和会计估计(续)

26. 所得税

所得税包括当期所得税和递延所得税。除与直接计入股东权益的交易或者事项相关的计入股东权益外，均作为所得税费用或收益计入当期损益。

本集团对于当期和以前期间形成的当期所得税负债或资产，按照税法规定计算的预期应交纳或返还的所得税金额计量，本集团以资产负债表日本集团经营所在国家或地区适用的税率为基础，并考虑本集团经营所在国家或地区的相关解释和实务。

本集团根据资产与负债于资产负债表日的账面价值与计税基础之间的暂时性差异，以及未作为资产和负债确认但按照税法规定可以确定其计税基础的项目的账面价值与计税基础之间的差额产生的暂时性差异，采用资产负债表债务法计提递延所得税。

各种应纳税暂时性差异均据以确认递延所得税负债，除非：

- (1) 应纳税暂时性差异是在以下交易中产生的：商誉的初始确认，或者具有以下特征的单项交易中产生的资产或负债的初始确认：该交易不是企业合并、交易发生时既不影响会计利润也不影响应纳税所得额或可抵扣亏损、且初始确认的资产和负债未导致产生等额应纳税暂时性差异和可抵扣暂时性差异；
- (2) 对于与子公司、合营企业及联营企业投资相关的应纳税暂时性差异，该暂时性差异转回的时间能够控制并且该暂时性差异在可预见的未来很可能不会转回。



中国太平洋财产保险股份有限公司
财务报表附注（续）
2025 年度
(除特别注明外，金额单位均为人民币千元)

四、 重要会计政策和会计估计(续)

26. 所得税(续)

对于可抵扣暂时性差异、能够结转以后年度的可抵扣亏损和税款抵减，本集团以很可能取得用来抵扣可抵扣暂时性差异、可抵扣亏损和税款抵减的未来应纳税所得额为限，确认由此产生的递延所得税资产，除非：

- (1) 可抵扣暂时性差异是在以下单项交易中产生的：该交易不是企业合并、交易发生时既不影响会计利润也不影响应纳税所得额或可抵扣亏损、且初始确认的资产和负债未导致产生等额应纳税暂时性差异和可抵扣暂时性差异；
- (2) 对于与子公司、合营企业及联营企业投资相关的可抵扣暂时性差异，同时满足下列条件的，确认相应的递延所得税资产：暂时性差异在可预见的未来很可能转回，且未来很可能获得用来抵扣可抵扣暂时性差异的应纳税所得额。

本集团于资产负债表日，对于递延所得税资产和递延所得税负债，依据税法规定，按照预期收回该资产或清偿该负债期间的适用税率计量，并反映资产负债表日预期收回资产或清偿负债方式的所得税影响。

于资产负债表日，本集团对递延所得税资产的账面价值进行复核。如果未来期间很可能无法获得足够的应纳税所得额用以抵扣递延所得税资产的利益，减记递延所得税资产的账面价值。于资产负债表日，本集团重新评估未确认的递延所得税资产，在很可能获得足够的应纳税所得额可供所有或部分递延所得税资产转回的限度内，确认递延所得税资产。

如果拥有以净额结算当期所得税资产及当期所得税负债的法定权利，且递延所得税与同一应纳税主体和同一税收征管部门相关，则将递延所得税资产和递延所得税负债以抵销后的净额列示。



中国太平洋财产保险股份有限公司
财务报表附注（续）
2025 年度
(除特别注明外，金额单位均为人民币千元)

四、 重要会计政策和会计估计(续)

27. 职工薪酬

职工薪酬，是指本集团为获得职工提供的服务或解除劳动关系而给予各种形式的报酬或补偿。职工薪酬包括短期薪酬、离职后福利、辞退福利和其他长期职工福利。

根据中国有关法律法规，本集团中国境内员工必须参加由政府机构设立和管理的社会保障体系，包括养老保险、医疗保险、住房公积金和其他社会保障制度。本集团中国境内部分地区的员工还参加了企业年金计划。对于本集团香港员工，本集团按照相应法规确定的供款比率参与了强制性公积金计划。

本集团对上述社会保障的义务为根据工资总额的规定比例向社会保险经办机构缴纳保险统筹费用，所缴费用由政府机构按规定统筹和支付给退休员工，并无没收相关供款且本集团不能动用已没收的相关供款减低现有的供款水平。

除此之外，本集团不负有重大的进一步支付员工退休福利的法定义务或推定义务。上述费用于发生时计入当期损益。以上退休福利计划属于设定提存计划。

本集团向未达到国家规定的退休年龄，经本集团批准自愿退出工作岗位休养的员工支付自其内部退养次月起至其达到国家规定的退休年龄期间的各项福利费用，包括退养金、继续向当地社会保险经办机构缴纳保险统筹费用等。对于内退福利，本集团在符合相关确认条件时，将自职工停止提供服务日至正常退休日期间拟支付的内退职工工资和缴纳的社会保险费等，确认为负债，一次性计入当期损益。

本集团对高级管理人员及部分关键员工实行延期支付计划，在员工服务期内计提，并确认为负债。该奖金的授予按照本集团对员工个人及公司的年度绩效考核指标确定，并递延支付。



中国太平洋财产保险股份有限公司
财务报表附注（续）
2025 年度
(除特别注明外，金额单位均为人民币千元)

四、 重要会计政策和会计估计(续)

28. 公允价值计量

公允价值，是指市场参与者在计量日发生的有序交易中，出售一项资产所能收到或者转移一项负债所需支付的价格。本集团以公允价值计量相关资产或负债，假定出售资产或者转移负债的有序交易在相关资产或负债的主要市场进行；不存在主要市场的，本集团假定该交易在相关资产或负债的最有利市场进行。主要市场(或最有利市场)是本集团在计量日能够进入的交易市场。本集团采用市场参与者在对该资产或负债定价时为实现其经济利益最大化所使用的假设。

以公允价值计量非金融资产的，考虑市场参与者将该资产用于最佳用途产生经济利益的能力，或者将该资产出售给能够用于最佳用途的其他市场参与者产生经济利益的能力。

本集团采用在当前情况下适用并且有足够可利用数据和其他信息支持的估值技术，选择与市场参与者在相关资产或负债的交易中所考虑的资产或负债特征相一致的输入值，应当优先使用相关可观察输入值，只有在可观察输入值无法取得或取得不切实可行的情况下，才使用不可观察输入值。

29. 或有负债

或有负债指由过去的事项引起而可能需要本集团承担的义务。由于该等义务发生的机会由某些不能由本集团完全控制的事件而决定，或是由于该等义务的经济利益的流出并不能可靠地计量，因此本集团不确认该等义务。当上述不能由本集团完全控制的事件发生或该等义务的经济利益的流出能够可靠地计量时，则将其确认为预计负债。



中国太平洋财产保险股份有限公司
财务报表附注（续）
2025 年度
(除特别注明外，金额单位均为人民币千元)

四、 重要会计政策和会计估计(续)

30. 重大会计判断和估计

编制财务报表要求管理层作出判断、估计和假设，这些判断、估计和假设会影响收入、费用、资产和负债的列报金额以及资产负债表日或有负债的披露。然而，这些假设和估计的不确定性所导致的结果可能造成对未来受影响的资产或负债的账面价值进行重大调整。基于过往经验及其他因素，包括对在有关情况下视为合理的未来事件的预期，本集团对该等估计及判断进行持续评估。

重大判断

在应用本集团会计政策的过程中，管理层作出了以下对财务报表所确认的金额具有重大影响的判断：

(1) 业务模式

金融资产于初始确认时的分类应基于本集团管理金融资产的业务模式，在判断业务模式时，本集团考虑包括评价和向关键管理人员报告金融资产业绩的方式、影响金融资产业绩的风险及其管理方式以及相关业务管理人员获得报酬的方式等。

(2) 合同现金流量特征

金融资产于初始确认时的分类应基于金融资产的合同现金流量特征，需要判断合同现金流量特征是否与基本借贷安排一致，即相关金融资产在特定日期产生的合同现金流量仅为对本金和以未偿付本金为基础的利息的支付。例如，合同现金流量中包含对货币时间价值的修正进行评估时，需要判断与基准现金流量相比是否具有显著差异等。



中国太平洋财产保险股份有限公司
财务报表附注（续）
2025 年度
(除特别注明外，金额单位均为人民币千元)

四、重要会计政策和会计估计(续)

30. 重大会计判断和估计(续)

重大判断(续)

(3) 对结构化主体具有控制的判断

在判断本集团是否控制结构化主体时，需要管理层基于所有的事实和情况综合判断本集团是以主要责任人还是其他方的代理人的身份行使决策权。如果本集团是主要责任人，那么对结构化主体具有控制。在判断本集团是否为主要责任人时，考虑的因素包括资产管理人对结构化主体的决策权范围、其他方享有的实质性权利、取得的薪酬水平和因持有结构化主体其他利益而面临可变回报的风险敞口。一旦相关事实和情况的变化导致这些因素发生变化时，本集团将进行重新评估。

(4) 保险合同的分组和确认

对于签发的未采用保费分配法的保险合同，在评估初始确认时是否存在亏损或无显著可能性在未来发生亏损，本集团需要作出判断，包括考虑：

- 使这些合同变为亏损合同的假设发生变化的可能性；
- 用于对相关产品盈利性进行估计的信息。

(5) 保险合同计量方法的适用性

本集团在保险合同开始时评估其是否符合采用保费分配法或浮动收费法的条件。在进行此类评估时，需要管理层基于合同特征及相关事实和情况综合判断。



中国太平洋财产保险股份有限公司
财务报表附注（续）
2025 年度
(除特别注明外，金额单位均为人民币千元)

四、 重要会计政策和会计估计(续)

30. 重大会计判断和估计(续)

重大判断(续)

(6) 责任单元的确定

本集团将合同服务边际分摊至当期和未来预期提供的每一责任单元，并计入当期及以后期间的损益。本集团按照保险合同服务的提供模式，合理确定合同组在责任期内各个期间的责任单元，即考虑每项合同所提供的利益金额或数量及预计责任期。

本集团根据保险保障服务等保险合同服务的提供模式，考虑保险合同的条款及给付等特征，对保险合同所提供利益的金额或数量作出估计。对于提供多项服务的合同，本集团以各项服务相关的因素（包括预期最高给付额、投资成分等）为基础估计确定各项服务的权重。

本集团根据保险合同条款确定相关合同的预计责任期。

会计估计的不确定性

以下为于资产负债表日有关未来的关键假设以及估计不确定性的其他关键来源，可能会导致未来会计期间资产和负债账面金额重大调整。

(1) 对保险合同履约现金流量的计量

于资产负债表日，本集团在计量保险合同负债过程中须对保险合同边界内的履约现金流量作出合理估计，该估计以资产负债表日可获取的当前信息为基础，按照各种情形的可能结果及相关概率计算确定，同时考虑一定的非金融风险调整。

履约现金流量计量使用的主要假设包括折现率、赔付率、费用及非金融风险调整假设等。



中国太平洋财产保险股份有限公司
财务报表附注（续）
2025 年度
(除特别注明外，金额单位均为人民币千元)

四、 重要会计政策和会计估计(续)

30. 重大会计判断和估计(续)

会计估计的不确定性(续)

(1) 对保险合同履约现金流量的计量(续)

(a) 折现率

本集团采用自下而上的方法确定预计现金流量对应的折现率，在考虑货币时间价值影响的基础上，以基础利率曲线附加综合溢价确定折现率假设。综合溢价考虑税收、流动性效应和其他因素等确定。2024 年 12 月 31 日和 2025 年 12 月 31 日人民币保单采用的即期折现率假设分别为 1.08% 至 1.70% 和 1.34% 至 1.87%。

折现率假设受未来宏观经济、资本市场等因素影响，存在不确定性。本集团以资产负债表日可获取的当前信息为基础确定折现率假设。

(b) 赔付率

本集团根据实际经验和未来的发展变化趋势确定合理估计值，作为赔付率假设。

(c) 费用

费用假设是基于本集团费用分析结果及对未来的预期，主要包括：保险获取现金流量、保单管理和维持费用、理赔费用等。

费用假设受未来通货膨胀、市场竞争等因素影响，存在不确定性。本集团以资产负债表日可获取的当前信息为基础确定费用假设。

(d) 非金融风险调整

本集团采用置信水平法确定非金融风险调整。于 2025 年 12 月 31 日，本集团计量签发的保险合同及分出的再保险合同的非金融风险调整的置信水平平均为 75%（2024 年 12 月 31 日：置信水平为 75%）。



中国太平洋财产保险股份有限公司
财务报表附注（续）
2025 年度
(除特别注明外，金额单位均为人民币千元)

四、 重要会计政策和会计估计(续)

30. 重大会计判断和估计(续)

会计估计的不确定性(续)

(2) 运用估值技术估算金融资产的公允价值

在缺乏活跃市场情况下，公允价值乃使用估值技术估算，该等方法包括参考熟悉情况并自愿交易的各方最近进行的市场交易中使用的价格、参照实质上相同的其他金融工具的当前公允价值、现金流量折现法和期权定价模型等。参照其他金融工具时，该等工具应具有相似的信用评级。

对于现金流量折现分析，估计未来现金流量及折现率乃基于现行市场信息及适用于具有相似收益、信用质量及到期特征的金融工具的比率所作出的最佳估计。估计未来现金流量受到经济状况、于特定行业的集中程度、工具或货币种类、市场流动性及对手方财务状况等因素的影响。折现率受无风险利率及信用风险所影响。

(3) 金融工具减值

本集团采用预期信用损失模型对金融工具的减值进行评估，应用预期信用损失模型需要做出重大判断和估计，需考虑所有合理且有依据的信息，包括前瞻性信息。在做出该等判断和估计时，本集团根据历史还款信息结合经济政策、宏观经济指标、行业风险等因素推断债务人信用风险的预期变动。

(4) 递延所得税资产

在很可能有足够的应纳税所得额用以抵扣可抵扣亏损的限度内，应就所有尚未利用的可抵扣亏损确认递延所得税资产。这需要管理层运用大量的判断来估计未来取得应纳税所得额的时间和金额，结合纳税筹划策略，以决定应确认的递延所得税资产的金额。



中国太平洋财产保险股份有限公司
财务报表附注（续）
2025 年度
(除特别注明外，金额单位均为人民币千元)

五、 税项

本集团中国境内业务应缴纳的主要税项及其税率列示如下：

| | | |
|---------|---|--|
| 企业所得税 | — | 按现行税法与有关规定所确定的应纳税所得额的 25% 计缴。 |
| 增值税 | — | 按现行税法有关规定所确定的应纳税增值额(应纳税额按应纳税销售额乘以适用税率扣除当期允许抵扣的进项税后的余额计算)计缴，适用税率 3%、5%、6%、9% 或 13%。 |
| 城市维护建设税 | — | 按实际缴纳的增值税的 1%、5%、或 7% 计缴。 |
| 教育费附加 | — | 按实际缴纳的增值税的 3% 计缴。 |
| 地方教育费附加 | — | 按实际缴纳的增值税的 2% 计缴。 |

本集团中国境外业务应缴纳的主要税项及其税率根据当地税法有关规定缴纳。

本集团计缴的税项将由有关税务机关核定。

六、 合并财务报表的合并范围

1、 于 2025 年 12 月 31 日，本公司拥有下列已合并子公司：

| 被投资单位名称 | 经营范围 | 成立地、 注册地及 经营所在地 | 注册资本 | 股本/实收资本 | 本公司所占 直接权益比例(%) | 本公司表决 权比例(%) |
|--|------|-----------------------|------------------------|------------------------|--------------------|-----------------|
| | | | (除特别注明 外，人民币 千元) | (除特别注明 外，人民币 千元) | | |
| 太平洋安信农业保险股份有限 公司(以下简称“太平洋安信 农险”) | 财产保险 | 上海 | 1,080,000 | 1,080,000 | 67.78% | 67.78% |
| 中国太平洋保险(香港)有限公 司(以下简称“太保香港”) | 财产保险 | 香港 | 港币 250,000 千元 | 港币 250,000 千元 | 100.00% | 100.00% |

(1) 太平洋安信农险

本公司于 2014 年 7 月 7 日与上海国际集团有限公司、上海国有资产经营有限公司签署产权交易合同，受让上海国际集团有限公司、上海国有资产经营有限公司合计持有的太平洋安信农险 17,166.92 万股股份。本次交易完成后，本公司持有太平洋安信农险 34.34% 的股份。上述交易于 2014 年 10 月 11 日获得中国保监会的批准。

于 2016 年 4 月 28 日，本公司与太平洋安信农险签订增资扩股协议，本公司以现金人民币 39,805.71 万元，认购太平洋安信农险 19,323.16 万股普通股。该交易事项于 2016 年 8 月 15 日经中国保监会审批通过。至此，本公司对太平洋安信农险持股比例共计 52.13%，太平洋安信农险于 2016 年 9 月 1 日起纳入本集团合并范围。



中国太平洋财产保险股份有限公司
财务报表附注（续）
2025 年度
（除特别注明外，金额单位均为人民币千元）

六、 合并财务报表的合并范围(续)

1、 于 2025 年 12 月 31 日，本公司拥有下列已合并子公司：(续)

(1) 太平洋安信农险(续)

于 2021 年 6 月 25 日，本公司与太平洋安信农险签订增资扩股协议，本公司以现金人民币 98,397.81 万元，认购太平洋安信农险 36,715.6 万股普通股。该交易事项于 2021 年 11 月 4 日经原中国银行保险监督管理委员会(以下简称“中国银保监会”)审批通过。至此，本公司对太平洋安信农险持股比例共计 67.78%。

太平洋安信农险的经营范围为：农业保险、财产损失保险、责任保险、法定责任保险、信用保险和保证保险、短期健康保险和意外伤害保险、其他涉及农村、农民的财产保险业务、上述业务的再保险业务、保险兼业代理业务。

(2) 太保香港

太保香港原系本公司的母公司太保集团公司在中国香港投资设立的境外子公司，前身为 1976 年成立的万利保险有限公司(MANDARIN INSURANCE COMPANY LIMITED)，1994 年被太保集团公司收购并更名。太保香港注册资本为 2.5 亿港元。太保香港的主要经营范围为：意外及健康保险、汽车保险、航空航天保险等一般保险业务。

于 2023 年 12 月 18 日，本公司与太保集团公司签署股权转让协议，本公司以现金港币 4.30 亿元，受让太保集团公司持有的太保香港 100% 的股权。该交易事项于 2024 年 9 月 14 日经国家金融监督管理总局审批通过，并于 2025 年 1 月 27 日经香港保险业监管局批准。截止 2025 年 4 月 30 日，该项股权转让已完成全部交易程序，本公司对太保香港持股比例为 100%，太保香港于 2025 年 4 月 30 日起纳入本集团合并范围。

2、 于 2025 年 12 月 31 日，纳入本集团合并范围的主要结构化主体如下：

| 名称 | 本集团投资 占比(%) | 产品规模 (千元) | 业务性质 |
|-------------------|----------------|--------------|--|
| 太平洋卓越安享纯债 二号产品 | 66.15% | 1,286,397 | 本产品投资范围为：债权类资产：包括现金、银行存款（银行活期存款、银行通知存款、银行定期存款、银行协议存款、同业存款）；大额存单；同业存单；政府债券、准政府债券、短期融资券（含超短期融资券）、中期票据、金融企业（公司）债券、非金融企业（公司）债券、可转换债券、可交换债券、在银行间债券市场或者证券交易所市场等经国务院同意设立的交易市场发行的证券化产品、货币市场基金；债券型证券投资基金；逆回购协议。本产品可以投资正回购工具。本产品可以投资利率互换（套保工具）、国债期货（套保工具）。 |
| 太平洋卓越安享纯债 九号产品 | 66.71% | 1,278,533 | 本产品投资范围为：债权类资产：包括现金、银行存款；大额存单；同业存单；政府债券、准政府债券、短期融资券（含超短期融资券）、中期票据、金融企业（公司）债券、非金融企业（公司）债券、可转换债券、可交换债券、在银行间债券市场或者证券交易所市场等经国务院同意设立的交易市场发行的证券化产品、货币市场基金；债券型证券投资基金；逆回购协议。本产品可以投资正回购工具。本产品可以投资利率互换（套保工具）、国债期货（套保工具）。 |



中国太平洋财产保险股份有限公司
财务报表附注（续）
2025 年度
(除特别注明外，金额单位均为人民币千元)

六、 合并财务报表的合并范围（续）

3、 同一控制下企业合并

于 2025 年 4 月，本公司以港币 4.3 亿元取得了太保香港 100% 股权，太保香港原系本公司的母公司——太保集团公司的子公司，由于合并前后合并双方均受太保集团公司控制且该控制并非暂时性，故本合并属同一控制下企业合并，合并日确定为 2025 年 4 月 30 日。编制比较期间合并财务报表时，对本集团财务报表的相关项目进行调整，基于 2024 年 1 月 1 日太保香港的股本、其他综合收益及未分配利润分别调整本集团于 2024 年 1 月 1 日合并财务报表中的资本公积、其他综合收益及未分配利润，即视同合并后形成的报告主体自最终控制方开始实施控制时一直存在。

太保香港在合并日及上一会计期间资产负债表日重要资产及负债的账面价值如下：

| | 2025年4月30日 | 2024年12月31日 |
|-----------|------------|-------------|
| 货币资金 | 379,710 | 269,897 |
| 交易性金融资产 | 497,491 | 552,426 |
| 分出再保险合同资产 | 493,370 | 480,959 |
| 其他资产项目 | 20,339 | 32,239 |
| 保险合同负债 | 932,031 | 903,630 |
| 其他负债项目 | 82,499 | 57,682 |
| 取得的净资产 | 376,380 | 374,209 |

本次交易支付的合并对价折合人民币约 3.91 亿元，其与取得的净资产的差额约人民币 0.15 亿元计入权益。

太保香港自本年初至合并日的经营成果和现金流量列示如下：

| | 2025年1月1日 至4月30日期间 |
|--------|-----------------------|
| 营业收入 | 210,177 |
| 净利润 | 1,562 |
| 现金流量净额 | 109,812 |



中国太平洋财产保险股份有限公司
财务报表附注（续）
2025 年度
(除特别注明外，金额单位均为人民币千元)

七、 合并财务报表主要项目附注

1. 货币资金

| | | 2025 年 12 月 31 日 | | |
|--------|-----|------------------|--------|------------------|
| | 币种 | 原币 | 汇率 | 折合人民币 |
| 银行存款 | 人民币 | 3,642,734 | 1.0000 | 3,642,734 |
| | 美元 | 140,392 | 7.0288 | 986,790 |
| | 港币 | 372,465 | 0.9032 | 336,418 |
| | 其他 | | | 3,149 |
| | 小计 | | | <u>4,969,091</u> |
| 其他货币资金 | 人民币 | 152,601 | 1.0000 | 152,601 |
| | 美元 | 50 | 7.0288 | 351 |
| | 小计 | | | <u>152,952</u> |
| 合计 | | | | <u>5,122,043</u> |
| | | 2024 年 12 月 31 日 | | |
| | 币种 | 原币 | 汇率 | 折合人民币 |
| 银行存款 | 人民币 | 3,368,113 | 1.0000 | 3,368,113 |
| | 美元 | 81,591 | 7.1884 | 586,507 |
| | 港币 | 164,690 | 0.9260 | 152,510 |
| | 其他 | | | 2,325 |
| | 小计 | | | <u>4,109,455</u> |
| 其他货币资金 | 人民币 | 109,958 | 1.0000 | 109,958 |
| | 美元 | 274 | 7.1884 | 1,968 |
| | 小计 | | | <u>111,926</u> |
| 合计 | | | | <u>4,221,381</u> |

银行存款包括银行活期存款和短期定期存款。银行活期存款按照银行活期存款利率取得利息收入。短期定期存款的存款期分为 7 天至 3 个月不等，依本集团的现金需求而定，并按照相应的银行定期存款利率取得利息收入。



中国太平洋财产保险股份有限公司
财务报表附注（续）
2025 年度
(除特别注明外，金额单位均为人民币千元)

七、 合并财务报表主要项目附注(续)

2. 定期存款

| 到期期限 | 2025 年 12 月 31 日 | 2024 年 12 月 31 日 |
|------------------|------------------|------------------|
| 以摊余成本计量 | | |
| 3 个月以内(含 3 个月) | 1,074,697 | 2,369,589 |
| 3 个月至 1 年(含 1 年) | 6,303,502 | 1,663,193 |
| 1 年至 2 年(含 2 年) | 8,811,814 | 6,994,231 |
| 2 年至 3 年(含 3 年) | 1,841,702 | 8,763,115 |
| 3 年至 4 年(含 4 年) | 9,074,222 | 1,439,765 |
| 4 年至 5 年(含 5 年) | 4,233,394 | 9,074,280 |
| 减：减值准备 | (19,817) | (18,551) |
| 合计 | 31,319,514 | 30,285,622 |

3. 交易性金融资产

| | 2025 年 12 月 31 日 | 2024 年 12 月 31 日 |
|----------------|------------------|------------------|
| 债券 | | |
| 政府债 | 1,384,219 | 2,563,916 |
| 金融债 | 10,381,532 | 13,218,615 |
| 企业债 | 1,271,824 | 1,778,703 |
| 股票 | 8,175,424 | 4,346,063 |
| 资产证券化产品 | 63,003 | 65,787 |
| 基金、资产管理计划及信托投资 | 14,488,200 | 13,110,471 |
| 其他 | 2,468,832 | 2,565,555 |
| 合计 | 38,233,034 | 37,649,110 |

于 2025 年 12 月 31 日和 2024 年 12 月 31 日，以公允价值计量且其变动计入当期损益的金融资产中无指定为以公允价值计量且其变动计入当期损益的金融资产。



中国太平洋财产保险股份有限公司
财务报表附注（续）
2025 年度
(除特别注明外，金额单位均为人民币千元)

七、 合并财务报表主要项目附注(续)

4. 债权投资

| | 2025 年 12 月 31 日 | 2024 年 12 月 31 日 |
|---------|-------------------|-------------------|
| 债券 | | |
| 政府债 | 12,332,675 | 12,347,438 |
| 公司债 | 1,341,166 | 5,318,600 |
| 资产证券化产品 | 314,382 | 363,746 |
| 债权投资计划 | 19,981,030 | 22,958,961 |
| 信托计划 | - | 3,778,624 |
| 其他 | 2,106,400 | 2,106,400 |
| | <u>12,332,675</u> | <u>12,347,438</u> |
| 减：减值准备 | (1,460,381) | (1,149,789) |
| 净额 | <u>34,615,272</u> | <u>45,723,980</u> |

5. 其他债权投资

| | 2025 年 12 月 31 日 | 2024 年 12 月 31 日 |
|----------|-------------------|-------------------|
| 债券 | | |
| 政府债 | 46,783,548 | 42,861,714 |
| 金融债 | 27,074,974 | 5,502,933 |
| 公司债 | 2,714,664 | 4,033,298 |
| | <u>46,783,548</u> | <u>42,861,714</u> |
| 合计 | <u>76,573,186</u> | <u>52,397,945</u> |
| 其中： | | |
| 摊余成本 | 73,629,856 | 47,438,931 |
| 累计公允价值变动 | 2,943,330 | 4,959,014 |
| | <u>73,629,856</u> | <u>47,438,931</u> |
| | <u>2,943,330</u> | <u>4,959,014</u> |

截至2025年12月31日，本集团对持有的其他债权投资确认的减值准备余额为人民币2.74亿元（2024年12月31日：人民币4.67亿元）。



中国太平洋财产保险股份有限公司
 财务报表附注（续）
 2025 年度
 （除特别注明外，金额单位均为人民币千元）

七、 合并财务报表主要项目附注(续)

6. 其他权益工具投资

| | 2025 年 12 月 31 日 | 2024 年 12 月 31 日 |
|----------|-------------------|-------------------|
| 股票 | 8,660,238 | 7,935,394 |
| 优先股 | 1,191,254 | 1,701,528 |
| 未上市股权 | 1,070,170 | 1,023,888 |
| 其他 | 840,124 | 443,432 |
| | <u>11,761,786</u> | <u>11,104,242</u> |
| 合计 | <u>11,761,786</u> | <u>11,104,242</u> |
| 其中： | | |
| 成本 | 10,266,502 | 10,963,452 |
| 累计公允价值变动 | 1,495,284 | 140,790 |
| | <u>11,761,786</u> | <u>11,104,242</u> |

本集团指定为以公允价值计量且其变动计入其他综合收益的权益工具，是以长期持有或取得持有期间股利等为主要投资目标的非交易性权益投资。

于截至 2025 年 12 月 31 日止期间，由于优化资产配置及资产负债管理的原因，本集团处置了人民币 15.79 亿元的其他权益工具，因出售其他权益工具投资而从其他综合收益转入留存收益的金额为人民币-0.41 亿元。

于截至 2025 年 12 月 31 日止期间，其他权益工具投资的股权确认的股息收入人民币 5.66 亿元。



中国太平洋财产保险股份有限公司
财务报表附注（续）
2025 年度
(除特别注明外，金额单位均为人民币千元)

七、 合并财务报表主要项目附注(续)

7. 长期股权投资

| | 2025 年 | | | | | | | |
|---|---------|---------|------------|-------------|--------------|------------|---------|--------------|
| | 投资成本 | 年初余额 | 本年减少 投资 | 本年权益 法调整 | 其他综合 损益调整 | 本年股 利分配 | 年末余额 | 减值准备 年末余额 |
| <u>权益法:</u> | | | | | | | | |
| 联营企业 | | | | | | | | |
| 上海聚车信息有限 公司(以下简称“上 海聚车”) ⁽¹⁾ | 1,482 | 7,311 | - | 159 | - | - | 7,470 | - |
| 中道汽车救援股份 有限公司(以下简 称“中道救援”) ⁽²⁾ | 12,800 | 30,812 | - | 3,160 | (41) | (1,920) | 32,011 | - |
| 上海乐享似锦科技 股份有限公司(以 下简称“乐享似 锦”) ⁽³⁾ | 80,000 | 45,663 | - | (1,002) | - | - | 44,661 | (42,272) |
| 合营企业 | | | | | | | | |
| 上海滨江祥瑞投资 建设有限责任公 司(简称“滨江祥 瑞”) | 10,710 | 140,098 | - | 20,499 | - | - | 160,597 | - |
| 太平洋裕利安怡保 险销售有限责任 公司(简称“裕利 安怡”) | 25,500 | 27,732 | - | 6,161 | - | (5,100) | 28,793 | - |
| 合计 | 130,492 | 251,616 | - | 28,977 | (41) | (7,020) | 273,532 | (42,272) |
| 2024 年 | | | | | | | | |
| | 投资成本 | 年初余额 | 本年减少 投资 | 本年权益 法调整 | 本年股 利分配 | 其他权益 变动 | 年末余额 | 减值准备 年末余额 |
| <u>权益法:</u> | | | | | | | | |
| 联营企业 | | | | | | | | |
| 上海聚车 ⁽¹⁾ | 1,482 | 7,159 | - | 152 | - | - | 7,311 | - |
| 中道救援 ⁽²⁾ | 12,800 | 28,956 | - | 2,496 | (640) | - | 30,812 | - |
| 乐享似锦 ⁽³⁾ | 80,000 | 50,553 | - | (1,602) | - | (3,288) | 45,663 | (15,492) |
| 合营企业 | | | | | | | | |
| 滨江祥瑞 | 10,710 | 117,321 | - | 22,777 | - | - | 140,098 | - |
| 裕利安怡 | 25,500 | 26,037 | - | 1,695 | - | - | 27,732 | - |
| 合计 | 130,492 | 230,026 | - | 25,518 | (640) | (3,288) | 251,616 | (15,492) |



中国太平洋财产保险股份有限公司
财务报表附注（续）
2025 年度
(除特别注明外，金额单位均为人民币千元)

七、 合并财务报表主要项目附注(续)

7. 长期股权投资(续)

- (1) 于 2015 年 9 月 10 日太保产险与太平洋保险在线服务科技有限公司(以下简称“太保在线”)、上海惠重投资管理合伙企业(有限合伙)、上海太慧投资管理合伙企业(有限合伙)和苏州工业园区八二五新媒体投资企业(有限合伙)共同出资设立上海聚车，公司经批准的经营期限为 20 年，注册资本为人民币 500 万元，太保产险持股比例为 32%，经过历次增资和转让，截至本年末太保产险持股比例为 25.2%。
- (2) 于 2015 年 9 月 25 日太保产险与太保在线、上海伯辰商务信息咨询事务所、上海石籍投资合伙企业(有限合伙)和樊俊等自然人签署股权转让协议，受让上海伯辰商务信息咨询事务所、上海石籍投资合伙企业(有限合伙)和樊俊等人合计持有的中道救援 33.6%的股份。本次交易完成后，太保产险持有中道救援 25.6%的股份。经过历次增资，截至本年末太保产险持股比例为 20.32%。
- (3) 于 2015 年 9 月 18 日太保产险与新共赢签署业务相关合作及股权转让协议，协议金额为人民币 4,000 万元，受让新共赢自然人股东张文剑持有的新共赢 6.63%的股份，计入可供出售金融资产核算。于 2017 年 1 月 10 日本公司及其他投资人与新共赢签署增资协议，本公司以现金人民币 4,000 万元增资。本次交易完成后，太保产险持股比例变更为 7.53%。于 2020 年 12 月 24 日新共赢进行股改，将新共赢按账面净资产折股整体变更为股份有限公司，名称变更为上海乐享似锦科技股份有限公司，经过历次增资和稀释，截至本年末太保产险持股比例为 5.36%。



中国太平洋财产保险股份有限公司
财务报表附注（续）
2025 年度
(除特别注明外，金额单位均为人民币千元)

七、 合并财务报表主要项目附注(续)

7. 长期股权投资(续)

于 2025 年 12 月 31 日，本集团的联营企业和合营企业明细资料如下：

| 名称 | 企业 类型 | 注册地/ 主要经营 地 | 法人 代表 | 业务 性质 | 注册 资本 | 实收 资本 | 组织机构代码 | 本公司所占权 益比例(%) | | 本公司表 决权比例 (%) |
|------|------------|-------------------|----------|----------|----------|----------|--------------------|------------------|----|---------------------|
| | | | | | | | | 直接 | 间接 | |
| 上海聚车 | 有限责任 公司 | 上海 | 戴阳 | 互联网 | 5,882 | 5,882 | 91310113350805140T | 25.20 | - | 25.20 |
| 中道救援 | 股份有限 公司 | 上海 | 刘毅 | 道路救援 | 63,000 | 63,000 | 91310113069319140A | 20.32 | - | 20.32 |
| 乐享似锦 | 股份有限 公司 | 上海 | 张文剑 | 互联网 | 68,945 | 61,964 | 91310104087809549Q | 5.36 | - | 5.36 |
| 滨江祥瑞 | 有限责任 公司 | 上海 | 顾俊 | 房地产 | 150,000 | 30,000 | 91310101062588014A | 35.70 | - | 35.70 |
| 裕利安怡 | 有限责任 公司 | 上海 | 苏占伟 | 保险销售 | 50,000 | 50,000 | 91310000MA1FL24D4M | 51.00 | - | 50.00 |

| | 2025 年 | 2024 年 |
|------------------------|--------|---------|
| 本集团在联营企业净综合收益中所占份额 | 2,276 | 1,046 |
| 本集团在联营企业其他所有者权益变动中所占份额 | - | (3,288) |
| 本集团在合营企业净收益中所占份额 | 26,660 | 24,472 |

于 2025 年 12 月 31 日，本集团持有的长期股权投资已计提减值准备 4,227 万元。

本集团与合营企业之间交易所涉及的资产均不构成业务。

本集团与联营企业之间交易所涉及的资产均不构成业务。



中国太平洋财产保险股份有限公司
财务报表附注（续）
2025 年度
(除特别注明外，金额单位均为人民币千元)

七、 合并财务报表主要项目附注(续)

8. 存出资本保证金

| | 2025 年 12 月 31 日 | 2024 年 12 月 31 日 |
|----------------|---------------------|---------------------|
| 本金： | | |
| 年初余额 | 4,249,618 | 4,309,618 |
| 本年变动 | - | (60,000) |
| 小计 | <u>4,249,618</u> | <u>4,249,618</u> |
| 加：应计利息 | 113,526 | 100,008 |
| 减：减值准备 | <u>(1,718)</u> | <u>(1,204)</u> |
| 年末余额 | <u>4,361,426</u> | <u>4,348,422</u> |
| | 2025 年 12 月 31 日 | |
| | 金额 | 存放形式 存放期限 |
| <u>太保产险</u> | | |
| 中国民生银行 | 700,000 | 定期存款 5 年 |
| 中国民生银行 | 125,000 | 定期存款 1 年 |
| 浙商银行 | 440,000 | 定期存款 5 年 |
| 兴业银行 | 280,000 | 定期存款 5 年 |
| 中国银行 | 800,000 | 定期存款 3 年 |
| 平安银行 | 370,218 | 定期存款 3 年 |
| 农业银行 | 294,000 | 定期存款 3 年 |
| 农业银行 | 287,600 | 定期存款 1 年 |
| 交通银行 | 200,000 | 定期存款 3 年 |
| 交通银行 | 125,000 | 定期存款 1 年 |
| 中信银行 | 367,800 | 定期存款 2 年 |
| 小计 | <u>3,989,618</u> | |
| <u>太平洋安信农险</u> | | |
| 中国民生银行 | 130,000 | 定期存款 5 年 |
| 南京银行 | <u>130,000</u> | 定期存款 5 年 |
| 小计 | <u>260,000</u> | |
| 总计 | <u>4,249,618</u> | |



中国太平洋财产保险股份有限公司
 财务报表附注（续）
 2025 年度
 （除特别注明外，金额单位均为人民币千元）

七、 合并财务报表主要项目附注(续)

8. 存出资本保证金(续)

| | 2024 年 12 月 31 日 | | |
|----------------|------------------|------|------|
| | 金额 | 存放形式 | 存放期限 |
| <u>太保产险</u> | | | |
| 中国民生银行 | 700,000 | 定期存款 | 5 年 |
| 浙商银行 | 440,000 | 定期存款 | 5 年 |
| 兴业银行 | 280,000 | 定期存款 | 5 年 |
| 中国银行 | 800,000 | 定期存款 | 3 年 |
| 平安银行 | 370,218 | 定期存款 | 3 年 |
| 农业银行 | 294,000 | 定期存款 | 3 年 |
| 浦发银行 | 287,600 | 定期存款 | 3 年 |
| 中信银行 | 250,000 | 定期存款 | 3 年 |
| 中信银行 | 367,800 | 定期存款 | 2 年 |
| 交通银行 | 200,000 | 定期存款 | 3 年 |
| 小计 | 3,989,618 | | |
| <u>太平洋安信农险</u> | | | |
| 中国民生银行 | 130,000 | 定期存款 | 5 年 |
| 南京银行 | 130,000 | 定期存款 | 5 年 |
| 小计 | 260,000 | | |
| 总计 | 4,249,618 | | |

依据《中华人民共和国保险法》的有关规定，太保产险和太平洋安信农险应分别按其注册资本的20%缴存资本保证金。



中国太平洋财产保险股份有限公司
 财务报表附注（续）
 2025 年度
 （除特别注明外，金额单位均为人民币千元）

七、 合并财务报表主要项目附注(续)

9. 投资性房地产

| | 房屋及建筑物 |
|------------------|-----------|
| 原值: | |
| 2024 年 1 月 1 日 | 816,741 |
| 净转出至固定资产 | (123,104) |
| 其他 | 82 |
| | 693,719 |
| 2024 年 12 月 31 日 | 693,719 |
| 净转出至固定资产 | (10,703) |
| 其他 | (95) |
| | 682,921 |
| 2025 年 12 月 31 日 | |
| 累计折旧: | |
| 2024 年 1 月 1 日 | (277,441) |
| 计提 | (25,922) |
| 净转出至固定资产 | 44,538 |
| 其他 | (125) |
| | (258,950) |
| 2024 年 12 月 31 日 | (258,950) |
| 计提 | (25,003) |
| 净转出至固定资产 | 6,772 |
| 其他 | (14) |
| | (277,195) |
| 2025 年 12 月 31 日 | |
| 账面价值: | |
| 2025 年 12 月 31 日 | 405,726 |
| 2024 年 12 月 31 日 | 434,769 |

于 2025 年 12 月 31 日，本集团投资性房地产的公允价值约为人民币 7.85 亿元 (2024 年 12 月 31 日：人民币 8.11 亿元)，该公允价值乃由本集团参考独立评估师的估值结果得出。



中国太平洋财产保险股份有限公司
财务报表附注（续）
2025 年度
(除特别注明外，金额单位均为人民币千元)

七、 合并财务报表主要项目附注(续)

10. 固定资产

| | 房屋及建筑物 | 运输设备 | 其他设备 | 合计 |
|---|-------------|-----------|-------------|-------------|
| 原值: | | | | |
| 2024 年 1 月 1 日 | 8,710,453 | 889,114 | 1,988,545 | 11,588,112 |
| 购置 | - | 87,412 | 32,596 | 120,008 |
| 在建工程转入 | 173,706 | - | - | 173,706 |
| 投资性房地产净转入 | 123,104 | - | - | 123,104 |
| 出售及报废 | - | (71,503) | (79,328) | (150,831) |
| 其他 | 309 | 12 | 411 | 732 |
| 2024 年 12 月 31 日 | 9,007,572 | 905,035 | 1,942,224 | 11,854,831 |
| 购置 | 9,936 | 63,161 | 48,258 | 121,355 |
| 在建工程转入 | 717,793 | - | - | 717,793 |
| 投资性房地产净转入 | 10,703 | - | - | 10,703 |
| 出售及报废 | (5,681) | (74,309) | (69,929) | (149,919) |
| 其他 | (354) | (14) | (9,428) | (9,796) |
| 2025 年 12 月 31 日 | 9,739,969 | 893,873 | 1,911,125 | 12,544,967 |
| 累计折旧: | | | | |
| 2024 年 1 月 1 日 | (2,732,164) | (736,904) | (1,649,735) | (5,118,803) |
| 计提 | (294,232) | (48,270) | (163,156) | (505,658) |
| 投资性房地产净转入 | (44,538) | - | - | (44,538) |
| 减少 | - | 69,207 | 78,506 | 147,713 |
| 其他 | 379 | (2) | (748) | (371) |
| 2024 年 12 月 31 日 | (3,070,555) | (715,969) | (1,735,133) | (5,521,657) |
| 计提 | (314,633) | (49,198) | (104,868) | (468,699) |
| 投资性房地产净转入 | (6,772) | - | - | (6,772) |
| 减少 | 4,291 | 71,916 | 63,448 | 139,655 |
| 其他 | 1,473 | 5 | 8,528 | 10,006 |
| 2025 年 12 月 31 日 | (3,386,196) | (693,246) | (1,768,025) | (5,847,467) |
| 减值准备: | | | | |
| 2024 年 1 月 1 日、 2024 年 12 月 31 日 及 2025 年 12 月 31 日 | (9,289) | - | - | (9,289) |
| 账面价值: | | | | |
| 2025 年 12 月 31 日 | 6,344,484 | 200,627 | 143,100 | 6,688,211 |
| 2024 年 12 月 31 日 | 5,927,728 | 189,066 | 207,091 | 6,323,885 |



中国太平洋财产保险股份有限公司
财务报表附注（续）
2025 年度
(除特别注明外，金额单位均为人民币千元)

七、 合并财务报表主要项目附注(续)

10. 固定资产(续)

截至 2025 年 12 月 31 日止，本集团有原值约为人民币 21.86 亿元(2024 年 12 月 31 日：人民币 20.16 亿元)的房屋及建筑物、运输设备及其他设备已提足折旧，但仍在继续使用。

11. 在建工程

本集团在建工程主要为办公楼宇建设项目，其变动明细如下：

| 地区 | 2025 年 12 月 31 日 | | | | | | 工程投入占 预算比例 |
|----|------------------|----------------|----------------|------------------|------------|----------------|---------------|
| | 预算 | 年初余额 | 本年增加 | 本年转入 固定资产 | 本年其他 减少 | 年末余额 | |
| 上海 | 866,640 | 655,928 | 56,344 | (712,272) | - | - | 82% |
| 甘肃 | 3,180 | - | 1,635 | - | - | 1,635 | 51% |
| 浙江 | 636,920 | - | 541,113 | - | - | 541,113 | 85% |
| 吉林 | 5,530 | - | 5,521 | (5,521) | - | - | 100% |
| 重庆 | 12,276 | - | 4,218 | - | - | 4,218 | 34% |
| 四川 | 1,130 | 23 | - | - | - | 23 | 2% |
| 合计 | | <u>655,951</u> | <u>608,831</u> | <u>(717,793)</u> | <u>-</u> | <u>546,989</u> | |

| 地区 | 2024 年 12 月 31 日 | | | | | | 工程投入占 预算比例 |
|----|------------------|----------------|--------------|------------------|----------------|----------------|---------------|
| | 预算 | 年初余额 | 本年增加 | 本年转入 固定资产 | 本年其他 减少 | 年末余额 | |
| 上海 | 877,915 | 656,995 | 1,758 | (2,825) | - | 655,928 | 76% |
| 大连 | 173,350 | 162,938 | 2,817 | (165,755) | - | - | 96% |
| 慈溪 | 1,830 | 1,824 | 5 | - | (1,829) | - | 100% |
| 湖南 | 2,570 | 1,181 | 827 | (2,008) | - | - | 78% |
| 苏州 | 3,276 | 596 | 2,522 | (3,118) | - | - | 95% |
| 四川 | 1,130 | - | 23 | - | - | 23 | 2% |
| 合计 | | <u>823,534</u> | <u>7,952</u> | <u>(173,706)</u> | <u>(1,829)</u> | <u>655,951</u> | |

本集团在建工程资金来源均属自有资金，在建工程余额中无资本化利息支出。

本集团在建工程年末未发生可收回金额低于账面价值的情况，无需计提在建工程减值准备。



中国太平洋财产保险股份有限公司
财务报表附注（续）
2025 年度
(除特别注明外，金额单位均为人民币千元)

七、 合并财务报表主要项目附注(续)

12. 使用权资产

| | 房屋及建筑物 | 运输设备 | 其他设备 | 合计 |
|------------------|-------------|-------|---------|-------------|
| 原值: | | | | |
| 2024 年 1 月 1 日 | 2,498,087 | 923 | 3,192 | 2,502,202 |
| 增加 | 423,721 | 1,697 | 935 | 426,353 |
| 减少 | (426,493) | (626) | (2,379) | (429,498) |
| 其他 | 220 | - | 11 | 231 |
| 2024 年 12 月 31 日 | 2,495,535 | 1,994 | 1,759 | 2,499,288 |
| 增加 | 435,519 | 200 | 1,386 | 437,105 |
| 减少 | (580,885) | (694) | (532) | (582,111) |
| 其他 | (239) | - | (12) | (251) |
| 2025 年 12 月 31 日 | 2,349,930 | 1,500 | 2,601 | 2,354,031 |
| 累计折旧: | | | | |
| 2024 年 1 月 1 日 | (1,145,210) | (451) | (1,746) | (1,147,407) |
| 增加 | (505,941) | (761) | (602) | (507,304) |
| 减少 | 317,022 | 625 | 1,634 | 319,281 |
| 其他 | (111) | - | (3) | (114) |
| 2024 年 12 月 31 日 | (1,334,240) | (587) | (717) | (1,335,544) |
| 增加 | (473,873) | (761) | (663) | (475,297) |
| 减少 | 394,292 | 596 | 111 | 394,999 |
| 其他 | 78 | - | 6 | 84 |
| 2025 年 12 月 31 日 | (1,413,743) | (752) | (1,263) | (1,415,758) |
| 账面价值: | | | | |
| 2025 年 12 月 31 日 | 936,187 | 748 | 1,338 | 938,273 |
| 2024 年 12 月 31 日 | 1,161,295 | 1,407 | 1,042 | 1,163,744 |



中国太平洋财产保险股份有限公司
财务报表附注（续）
2025 年度
(除特别注明外，金额单位均为人民币千元)

七、 合并财务报表主要项目附注(续)

13. 无形资产

| | 土地使用权 | 软件使用权 | 合计 |
|------------------|---------|-------------|-------------|
| 原价: | | | |
| 2024 年 1 月 1 日 | 8,657 | 4,070,517 | 4,079,174 |
| 增加 | - | 427,784 | 427,784 |
| 其他 | - | 213 | 213 |
| 2024 年 12 月 31 日 | 8,657 | 4,498,514 | 4,507,171 |
| 增加 | 2,370 | 404,476 | 406,846 |
| 处置 | (5,404) | - | (5,404) |
| 其他 | - | (257) | (257) |
| 2025 年 12 月 31 日 | 5,623 | 4,902,733 | 4,908,356 |
| 累计摊销: | | | |
| 2024 年 1 月 1 日 | (4,223) | (2,769,967) | (2,774,190) |
| 计提 | (191) | (379,525) | (379,716) |
| 其他 | - | (172) | (172) |
| 2024 年 12 月 31 日 | (4,414) | (3,149,664) | (3,154,078) |
| 计提 | (634) | (403,452) | (404,086) |
| 处置 | 2,838 | - | 2,838 |
| 其他 | - | 212 | 212 |
| 2025 年 12 月 31 日 | (2,210) | (3,552,904) | (3,555,114) |
| 减值准备: | | | |
| 2024 年 1 月 1 日 | - | - | - |
| 计提 | - | - | - |
| 2024 年 12 月 31 日 | - | - | - |
| 计提 | (753) | - | (753) |
| 2025 年 12 月 31 日 | (753) | - | (753) |
| 账面价值: | | | |
| 2025 年 12 月 31 日 | 2,660 | 1,349,829 | 1,352,489 |
| 2024 年 12 月 31 日 | 4,243 | 1,348,850 | 1,353,093 |



中国太平洋财产保险股份有限公司
财务报表附注（续）
2025 年度
(除特别注明外，金额单位均为人民币千元)

七、 合并财务报表主要项目附注(续)

14. 递延所得税资产及负债

于 2025 年 12 月 31 日，本集团未经抵消的递延所得税资产和递延所得税负债列示如下：

| | 2025 年 12 月 31 日 | | 2024 年 12 月 31 日 | |
|----------------|------------------|-------------|------------------|-------------|
| | 递延所得税 | 暂时性差异 | 递延所得税 | 暂时性差异 |
| 递延所得税资产 | | | | |
| 保险合同负债/资产 | 3,182,022 | 12,728,089 | 2,988,067 | 11,952,268 |
| 资产减值准备 | 424,450 | 1,697,860 | 337,444 | 1,349,840 |
| 金融工具公允价值变动 | - | - | 5,857 | 23,428 |
| 其他 | 1,161,710 | 4,646,837 | 954,952 | 3,819,808 |
| 合计 | 4,768,182 | 19,072,786 | 4,286,320 | 17,145,344 |
| 递延所得税负债 | | | | |
| 金融工具公允价值变动 | (2,002,128) | (8,014,707) | (1,532,087) | (6,134,142) |
| 收购子公司产生的公允价值调整 | (30,722) | (122,887) | (33,633) | (134,532) |
| 其他 | (249,714) | (1,013,718) | (288,309) | (1,148,664) |
| 合计 | (2,282,564) | (9,151,312) | (1,854,029) | (7,417,338) |
| 净额 | 2,485,618 | 9,921,474 | 2,432,291 | 9,728,006 |

于 2025 年 12 月 31 日，本集团在各纳税主体层面抵消后的递延所得税资产净额为人民币 25.36 亿元(2024 年 12 月 31 日：24.66 亿元)，抵消后的递延所得税负债净额为人民币 0.51 亿元(2024 年 12 月 31 日：0.34 亿元)。



中国太平洋财产保险股份有限公司
财务报表附注（续）
2025 年度
(除特别注明外，金额单位均为人民币千元)

七、 合并财务报表主要项目附注(续)

14. 递延所得税资产及负债(续)

本集团递延所得税资产及负债变动情况的明细如下：

| | 保险合同 负债 | 公允 价值 | 资产减值 准备 | 收购子公 司产生的 公允价值 调整 | 其他 | 合计 |
|------------------|------------|-------------|------------|----------------------------|---------|-----------|
| 2024 年 1 月 1 日 | 3,393,017 | (150,633) | 278,545 | (35,204) | 511,779 | 3,997,504 |
| 计入损益 | (404,950) | (484,566) | 61,620 | 1,571 | 154,806 | (671,519) |
| 计入权益 | - | (891,229) | (2,722) | - | - | (893,951) |
| 本年其他变动 | - | 198 | 1 | - | 58 | 257 |
| 2024 年 12 月 31 日 | 2,988,067 | (1,526,230) | 337,444 | (33,633) | 666,643 | 2,432,291 |
| 计入损益 | 193,955 | (641,000) | 38,747 | 2,911 | 249,247 | (156,140) |
| 计入权益 | - | 165,298 | 48,259 | - | (3,938) | 209,619 |
| 本年其他变动 | - | (196) | - | - | 44 | (152) |
| 2025 年 12 月 31 日 | 3,182,022 | (2,002,128) | 424,450 | (30,722) | 911,996 | 2,485,618 |

于 2025 年 12 月 31 日，本集团没有重大的未确认递延所得税资产的可抵扣暂时性差异和可抵扣亏损。

15. 其他资产

| | | 2025 年 12 月 31 日 | 2024 年 12 月 31 日 |
|---------|-----|---------------------|---------------------|
| 其他应收款 | (1) | 4,799,983 | 4,538,447 |
| 存出保证金 | | 1,050,191 | 1,132,136 |
| 待抵扣进项税 | | 786,154 | 546,550 |
| 使用权资产改良 | | 205,889 | 237,860 |
| 预交增值税 | | 108,535 | 94,210 |
| 抵债资产 | (2) | 31,996 | 31,996 |
| 待摊费用 | | 16,597 | 21,720 |
| 其他 | | 70,901 | 56,664 |
| 合计 | | 7,070,246 | 6,659,583 |



中国太平洋财产保险股份有限公司
财务报表附注（续）
2025 年度
(除特别注明外，金额单位均为人民币千元)

七、 合并财务报表主要项目附注(续)

15. 其他资产(续)

(1) 其他应收款

| | 2025 年 12 月 31 日 | 2024 年 12 月 31 日 |
|----------|---------------------|---------------------|
| 应收外单位往来款 | 1,772,042 | 1,772,042 |
| 司外共保赔付 | 1,426,415 | 1,266,285 |
| 应收待结算投资款 | 127,601 | 11,839 |
| 应收代理分保款 | 48,537 | 62,778 |
| 押金 | 43,983 | 45,736 |
| 其他 | 1,523,932 | 1,511,189 |
| 小计 | 4,942,510 | 4,669,869 |
| 减：坏账准备 | (142,527) | (131,422) |
| 净额 | 4,799,983 | 4,538,447 |

截至 2025 年 12 月 31 日，本集团为合营企业滨江祥瑞垫付的土地价款、设计费、服务费及相关税费约人民币 17.72 亿元(2024 年 12 月 31 日：17.72 亿元)，占本集团其他应收款总额的比例为 37%。(2024 年 12 月 31 日：39%)。

其他应收款账龄及相应的坏账准备分析如下：

| 账龄 | 2025 年 12 月 31 日 | | | |
|------------------|------------------|------|-----------|-----------|
| | 账面余额 | 比例 | 坏账准备 | 净额 |
| 3 个月以内(含 3 个月) | 2,882,091 | 58% | (5,820) | 2,876,271 |
| 3 个月至 1 年(含 1 年) | 62,926 | 1% | (9,559) | 53,367 |
| 1 年至 3 年(含 3 年) | 84,583 | 2% | (28,416) | 56,167 |
| 3 年以上 | 1,912,910 | 39% | (98,732) | 1,814,178 |
| 合计 | 4,942,510 | 100% | (142,527) | 4,799,983 |



中国太平洋财产保险股份有限公司
财务报表附注（续）
2025 年度
(除特别注明外，金额单位均为人民币千元)

七、 合并财务报表主要项目附注(续)

15. 其他资产(续)

(1) 其他应收款(续)

其他应收款账龄及相应的坏账准备分析如下：(续)

| 账龄 | 2024 年 12 月 31 日 | | | |
|------------------|------------------|------|-----------|-----------|
| | 账面余额 | 比例 | 坏账准备 | 净额 |
| 3 个月以内(含 3 个月) | 2,359,525 | 50% | (4,612) | 2,354,913 |
| 3 个月至 1 年(含 1 年) | 306,715 | 7% | (6,159) | 300,556 |
| 1 年至 3 年(含 3 年) | 92,338 | 2% | (20,518) | 71,820 |
| 3 年以上 | 1,911,291 | 41% | (100,133) | 1,811,158 |
| 合计 | 4,669,869 | 100% | (131,422) | 4,538,447 |

本账户余额中并无持本公司 5%或以上表决权股份股东的款项。

(2) 抵债资产

| | 2025 年 12 月 31 日 | 2024 年 12 月 31 日 |
|--------|------------------|------------------|
| 房屋 | 31,911 | 31,911 |
| 其他 | 450 | 450 |
| 小计 | 32,361 | 32,361 |
| 减：减值准备 | (365) | (365) |
| 净值 | 31,996 | 31,996 |



中国太平洋财产保险股份有限公司
财务报表附注（续）
2025 年度
(除特别注明外，金额单位均为人民币千元)

七、 合并财务报表主要项目附注(续)

15. 其他资产(续)

(3) 贷款

| | 2025 年 12 月 31 日 | 2024 年 12 月 31 日 |
|----------|------------------|------------------|
| 保证贷款 | 5,200 | 5,200 |
| 信用贷款 | - | - |
| 小计 | 5,200 | 5,200 |
| 减：贷款损失准备 | (5,200) | (5,200) |
| 净额 | - | - |

本集团所有贷款均已逾期，故全额计提了贷款损失准备。

16. 资产减值准备

| | 2025 年 12 月 31 日 | | | |
|-------------|------------------|---------|-----------|-----------|
| | 年初数 | 计提/(转回) | 转销及其他 | 年末数 |
| 定期存款减值准备 | 18,551 | 1,266 | - | 19,817 |
| 存出资本保证金减值准备 | 1,204 | 514 | - | 1,718 |
| 其他债权投资减值准备 | 466,615 | 61,531 | (254,567) | 273,579 |
| 债权投资减值准备 | 1,149,789 | 310,717 | (125) | 1,460,381 |
| 长期股权投资减值准备 | 15,492 | 26,780 | - | 42,272 |
| 其他资产减值准备 | | | | |
| -其他应收款减值准备 | 131,422 | 11,127 | (22) | 142,527 |
| -应收利息减值准备 | 7,000 | - | - | 7,000 |
| -抵债资产减值准备 | 365 | - | - | 365 |
| -其他 | 16,547 | (2,982) | (5) | 13,560 |
| 固定资产减值准备 | 9,289 | - | - | 9,289 |
| 无形资产减值准备 | - | 753 | - | 753 |
| 合计 | 1,816,274 | 409,706 | (254,719) | 1,971,261 |



中国太平洋财产保险股份有限公司
财务报表附注（续）
2025 年度
(除特别注明外，金额单位均为人民币千元)

七、 合并财务报表主要项目附注(续)

16. 资产减值准备(续)

| | 2024 年 12 月 31 日 | | | 年末数 |
|-------------|------------------|----------------|----------------|------------------|
| | 年初数 | 计提/(转回) | 转销及其他 | |
| 定期存款减值准备 | 14,983 | 3,568 | - | 18,551 |
| 存出资本保证金减值准备 | 1,601 | (397) | - | 1,204 |
| 其他债权投资减值准备 | 455,727 | 11,646 | (758) | 466,615 |
| 债权投资减值准备 | 921,819 | 228,587 | (617) | 1,149,789 |
| 长期股权投资减值准备 | - | 15,492 | - | 15,492 |
| 其他资产减值准备 | | | | |
| -其他应收款减值准备 | 121,600 | 9,807 | 15 | 131,422 |
| -应收利息减值准备 | 20,357 | (13,357) | - | 7,000 |
| -抵债资产减值准备 | 365 | - | - | 365 |
| -其他 | 24,051 | (7,504) | - | 16,547 |
| 固定资产减值准备 | 9,289 | - | - | 9,289 |
| 合计 | <u>1,569,792</u> | <u>247,842</u> | <u>(1,360)</u> | <u>1,816,274</u> |

17. 卖出回购金融资产款

| | 2025 年 12 月 31 日 | 2024 年 12 月 31 日 |
|-----|------------------|------------------|
| 债券 | | |
| 银行间 | 618,149 | 2,761,858 |
| 交易所 | 425,023 | 350,104 |
| 合计 | <u>1,043,172</u> | <u>3,111,962</u> |

于 2025 年 12 月 31 日，本集团持有作为银行间卖出回购金融资产余额的抵押品的债券约人民币 6.40 亿元(2024 年 12 月 31 日：29.31 亿元)。本集团持有作为交易所卖出回购金融资产余额的抵押品的标准券约人民币 4.25 亿元(2024 年 12 月 31 日：3.50 亿元)。



中国太平洋财产保险股份有限公司
财务报表附注（续）
2025 年度
(除特别注明外，金额单位均为人民币千元)

七、 合并财务报表主要项目附注(续)

18. 应付职工薪酬

| | 2025 年 1 月 1 日 | 增加 | 减少 | 2025 年 12 月 31 日 |
|--------------------|-------------------|-------------------|---------------------|---------------------|
| 工资、奖金、津贴、补贴 及其他 | 3,966,626 | 10,548,493 | (10,236,222) | 4,278,897 |
| 职工福利费 | 583 | 476,959 | (476,786) | 756 |
| 社会保险费 | 26,120 | 2,202,020 | (2,206,605) | 21,535 |
| 住房公积金 | 107 | 822,534 | (822,138) | 503 |
| 工会经费 | 35,844 | 197,144 | (187,664) | 45,324 |
| 职工教育经费 | 457,267 | 109,477 | (39,189) | 527,555 |
| 合计 | <u>4,486,547</u> | <u>14,356,627</u> | <u>(13,968,604)</u> | <u>4,874,570</u> |
| | 2024 年 1 月 1 日 | 增加 | 减少 | 2024 年 12 月 31 日 |
| 工资、奖金、津贴、补贴 及其他 | 3,880,645 | 10,570,995 | (10,485,014) | 3,966,626 |
| 职工福利费 | 554 | 518,058 | (518,029) | 583 |
| 社会保险费 | 44,600 | 2,144,903 | (2,163,383) | 26,120 |
| 住房公积金 | 4,455 | 770,967 | (775,315) | 107 |
| 工会经费 | 28,501 | 200,153 | (192,810) | 35,844 |
| 职工教育经费 | 405,538 | 93,378 | (41,649) | 457,267 |
| 合计 | <u>4,364,293</u> | <u>14,298,454</u> | <u>(14,176,200)</u> | <u>4,486,547</u> |

本集团没有重大的非货币性福利及因解除劳动关系而给予的补偿。



中国太平洋财产保险股份有限公司
财务报表附注（续）
2025 年度
(除特别注明外，金额单位均为人民币千元)

七、 合并财务报表主要项目附注(续)

19. 应交税费

| | 2025 年 12 月 31 日 | 2024 年 12 月 31 日 |
|-----------|---------------------|---------------------|
| 企业所得税 | 1,474,359 | 454,084 |
| 代收代缴车船税 | 748,230 | 757,307 |
| 增值税 | 384,271 | 318,890 |
| 代扣代缴个人所得税 | 60,829 | 62,678 |
| 其他 | 271,232 | 254,472 |
| 合计 | 2,938,921 | 1,847,431 |

20. 应付债券

于 2023 年 3 月 9 日，太保产险在银行间市场公开发行面值总额为人民币 70 亿元的十年期资本补充债券。太保产险在第五个计息年度末享有附有条件的对该资本补充债的赎回权。该资本补充债券的初始票面利率为 3.72%，每年付息一次，如太保产险不行使赎回条款，则从第六个计息年度开始到债务到期为止，后五个计息年度内的票面利率上升至 4.72%。

于 2023 年 4 月 3 日，太保产险在银行间市场公开发行面值总额为人民币 30 亿元的十年期资本补充债券。太保产险在第五个计息年度末享有附有条件的对该资本补充债的赎回权。该资本补充债券的初始票面利率为 3.55%，每年付息一次，如太保产险不行使赎回条款，则从第六个计息年度开始到债务到期为止，后五个计息年度内的票面利率上升至 4.55%。

| | 2024 年 12 月 31 日 | 本年发行 | 溢折价摊销 | 本年付息/偿还 | 2025 年 12 月 31 日 |
|------|---------------------|------|---------|-----------|---------------------|
| 太保产险 | 10,285,878 | - | 367,310 | (366,900) | 10,286,288 |



中国太平洋财产保险股份有限公司
 财务报表附注（续）
 2025 年度
 （除特别注明外，金额单位均为人民币千元）

七、 合并财务报表主要项目附注(续)

21. 保险合同负债/资产

| | 2025 年 12 月 31 日 | | | | | |
|-----------------------|---------------------------------|-------------------|------------|----------------------------------|-------------------|-------------|
| | 保险合同资 产(除保险 获取现金流 资产外) | 保险获取 现金流资 产 | 保险合同 资产 | 保险合同负 债(扣除保险 获取现金流 资产前) | 保险获取 现金流资 产 | 保险合同 负债 |
| 签发的保险合同（含分 入再保险合同） | - | - | - | 152,474,678 | - | 152,474,678 |
| | | | | | | |
| | 2024 年 12 月 31 日 | | | | | |
| | 保险合同资 产(除保险 获取现金流 资产外) | 保险获取 现金流资 产 | 保险合同 资产 | 保险合同负 债(扣除保险 获取现金流 资产前) | 保险获取 现金流资 产 | 保险合同 负债 |
| 签发的保险合同（含分 入再保险合同） | 22,295 | - | 22,295 | 138,275,130 | - | 138,275,130 |



中国太平洋财产保险股份有限公司
财务报表附注（续）
2025 年度
(除特别注明外，金额单位均为人民币千元)

七、 合并财务报表主要项目附注(续)

21. 保险合同负债/资产(续)

按未到期责任负债和已发生赔款负债的分析如下:

| | 2025 年度 | | | | | | | | | |
|-----------------------------------|--------------------|------------------|--------------------|--------------------|----------------------|------------------|----------------------|------------------|----|----------------------|
| | 未采用保费分配法计量的合同 | | | | 采用保费分配法计量的合同 | | | | | |
| | 未到期责任负债 | | 已发生 赔款负债 | | 未到期责任负债 | | 已发生赔款负债 | | 合计 | |
| | 非亏损 部分 | 亏损部分 | | 合计 | 非亏损 部分 | 亏损部分 | 未来现金流 量现值的估 计 | 非金融风 险调整 | | 合计 |
| 期初的保险合同负债 | (789,426) | 1,404,446 | 6,381,858 | 6,996,878 | 53,869,401 | 6,090,681 | 69,516,369 | 1,801,801 | | 131,278,252 |
| 期初的保险合同资产 | - | - | - | - | (1,134) | - | (21,161) | - | | (22,295) |
| 期初的保险合同净负债 /资产余额 | (789,426) | 1,404,446 | 6,381,858 | 6,996,878 | 53,868,267 | 6,090,681 | 69,495,208 | 1,801,801 | | 131,255,957 |
| 过渡日采用公允价值法 的合同 | - | - | - | - | - | - | - | - | | - |
| 过渡日采用修正追溯调 整法的合同 | (645,732) | - | - | (645,732) | (6,075) | - | - | - | | (6,075) |
| 其余合同 | (6,502,121) | - | - | (6,502,121) | (192,904,363) | - | - | - | | (192,904,363) |
| 保险服务收入小计 | (7,147,853) | - | - | (7,147,853) | (192,910,438) | - | - | - | | (192,910,438) |
| 当期发生赔款及其他相 关费用（保险获取现 金流量除外） | - | (872,224) | 6,892,203 | 6,019,979 | - | - | 143,941,020 | 1,351,592 | | 145,292,612 |
| 保险获取现金流量的摊 销 | 2,600,411 | - | - | 2,600,411 | 46,336,892 | - | - | - | | 46,336,892 |
| 亏损部分的确认及转回 | - | 1,032,157 | - | 1,032,157 | - | 169,186 | - | - | | 169,186 |
| 已发生赔款负债相关履 约现金流量变动 | - | - | (30,399) | (30,399) | - | - | (7,801,884) | (1,185,547) | | (8,987,431) |
| 保险服务费用 | 2,600,411 | 159,933 | 6,861,804 | 9,622,148 | 46,336,892 | 169,186 | 136,139,136 | 166,045 | | 182,811,259 |
| 保险服务业绩 | (4,547,442) | 159,933 | 6,861,804 | 2,474,295 | (146,573,546) | 169,186 | 136,139,136 | 166,045 | | (10,099,179) |
| 保险合同金融变动额 | 25,781 | 5,170 | 222,255 | 253,206 | 861,440 | - | 884,604 | - | | 1,746,044 |
| 其他综合收益其他变动 | - | - | - | - | (5,958) | (133) | (17,392) | (2,082) | | (25,565) |
| 相关综合收益变动合计 | (4,521,661) | 165,103 | 7,084,059 | 2,727,501 | (145,718,064) | 169,053 | 137,006,348 | 163,963 | | (8,378,700) |
| 投资成分 | - | - | - | - | (9,342,422) | - | 9,342,422 | - | | - |
| 收到的保费 | 7,809,571 | - | - | 7,809,571 | 216,378,925 | - | - | - | | 216,378,925 |
| 支付的保险获取现金流 量 | (1,607,714) | - | - | (1,607,714) | (45,757,863) | - | - | - | | (45,757,863) |
| 支付的赔款及其他相关 费用（含投资成分） | - | - | (5,579,967) | (5,579,967) | - | - | (139,772,260) | - | | (139,772,260) |
| 其他现金流量 | (251,917) | - | - | (251,917) | (10,014,404) | - | - | - | | (10,014,404) |
| 现金流量合计 | 5,949,940 | - | (5,579,967) | 369,973 | 160,606,658 | - | (139,772,260) | - | | 20,834,398 |
| 其他变动 | (16,935) | - | (19,754) | (36,689) | (490,639) | - | (804,001) | - | | (1,294,640) |
| 期末的保险合同净负债 /资产余额 | 621,918 | 1,569,549 | 7,866,196 | 10,057,663 | 58,923,800 | 6,259,734 | 75,267,717 | 1,965,764 | | 142,417,015 |
| 期末的保险合同负债 | 621,918 | 1,569,549 | 7,866,196 | 10,057,663 | 58,923,800 | 6,259,734 | 75,267,717 | 1,965,764 | | 142,417,015 |
| 期末的保险合同资产 | - | - | - | - | - | - | - | - | | - |



中国太平洋财产保险股份有限公司
财务报表附注（续）
2025 年度
（除特别注明外，金额单位均为人民币千元）

七、合并财务报表主要项目附注(续)

21. 保险合同负债/资产(续)

按未到期责任负债和已发生赔款负债的分析如下：(续)

| | 2024 年度 | | | | | | | | |
|-----------------------------------|--------------------|------------------|--------------------|--------------------|----------------------|---------------------|----------------------|------------------|----------------------|
| | 未采用保费分配法计量的合同 | | | | 采用保费分配法计量的合同 | | | | |
| | 未到期责任负债 | | 已发生 赔款负债 | 合计 | 未到期责任负债 | | 已发生赔款负债 | | 合计 |
| 非亏损 部分 | 亏损部分 | 非亏损 部分 | | | 亏损部分 | 未来现金流 量现值的估 计 | 非金融风 险调整 | | |
| 期初的保险合同负债 | (959,400) | 1,283,653 | 5,833,048 | 6,157,301 | 51,336,965 | 7,144,715 | 59,065,443 | 1,561,601 | 119,108,724 |
| 期初的保险合同资产 | - | - | - | - | (3,480,562) | 410,743 | 2,677,200 | 57,484 | (335,135) |
| 期初的保险合同净负债 /资产余额 | (959,400) | 1,283,653 | 5,833,048 | 6,157,301 | 47,856,403 | 7,555,458 | 61,742,643 | 1,619,085 | 118,773,589 |
| 过渡日采用公允价值法 的合同 | - | - | - | - | - | - | - | - | - |
| 过渡日采用修正追溯调 整法的合同 | (1,397,450) | - | - | (1,397,450) | - | - | - | - | - |
| 其余合同 | (8,086,731) | - | - | (8,086,731) | (184,499,033) | - | - | - | (184,499,033) |
| 保险服务收入小计 | (9,484,181) | - | - | (9,484,181) | (184,499,033) | - | - | - | (184,499,033) |
| 当期发生赔款及其他相 关费用（保险获取现 金流量除外） | - | (735,926) | 7,129,343 | 6,393,417 | - | - | 140,740,221 | 1,232,745 | 141,972,966 |
| 保险获取现金流量的摊 销 | 2,855,746 | - | - | 2,855,746 | 45,677,479 | - | - | - | 45,677,479 |
| 亏损部分的确认及转回 | - | 819,593 | - | 819,593 | - | (1,484,131) | - | - | (1,484,131) |
| 已发生赔款负债相关履 约现金流量变动 | - | - | (1,070,282) | (1,070,282) | - | - | (6,754,637) | (1,051,795) | (7,806,432) |
| 保险服务费用 | 2,855,746 | 83,667 | 6,059,061 | 8,998,474 | 45,677,479 | (1,484,131) | 133,985,584 | 180,950 | 178,359,882 |
| 保险服务业绩 | (6,628,435) | 83,667 | 6,059,061 | (485,707) | (138,821,554) | (1,484,131) | 133,985,584 | 180,950 | (6,139,151) |
| 保险合同金融变动额 | 80,448 | 37,126 | 415,438 | 533,012 | 973,055 | - | 1,764,700 | - | 2,737,755 |
| 其他综合收益其他变动 | - | - | - | - | 4,754 | 19,354 | 12,689 | 1,766 | 38,563 |
| 相关综合收益变动合计 | (6,547,987) | 120,793 | 6,474,499 | 47,305 | (137,843,745) | (1,464,777) | 135,762,973 | 182,716 | (3,362,833) |
| 投资成分 | - | - | - | - | (10,470,559) | - | 10,470,559 | - | - |
| 收到的保费 | 10,027,935 | - | - | 10,027,935 | 208,533,009 | - | - | - | 208,533,009 |
| 支付的保险获取现金流 量 | (2,589,082) | - | - | (2,589,082) | (44,222,981) | - | - | - | (44,222,981) |
| 支付的赔款及其他相关 费用（含投资成分） | - | - | (5,901,689) | (5,901,689) | - | - | (137,672,222) | - | (137,672,222) |
| 其他现金流量 | (688,188) | - | - | (688,188) | (9,461,450) | - | - | - | (9,461,450) |
| 现金流量合计 | 6,750,665 | - | (5,901,689) | 848,976 | 154,848,578 | - | (137,672,222) | - | 17,176,356 |
| 其他变动 | (32,704) | - | (24,000) | (56,704) | (522,410) | - | (808,745) | - | (1,331,155) |
| 期末的保险合同净负债 /资产余额 | (789,426) | 1,404,446 | 6,381,858 | 6,996,878 | 53,868,267 | 6,090,681 | 69,495,208 | 1,801,801 | 131,255,957 |
| 期末的保险合同负债 | (789,426) | 1,404,446 | 6,381,858 | 6,996,878 | 53,869,401 | 6,090,681 | 69,516,369 | 1,801,801 | 131,278,252 |
| 期末的保险合同资产 | - | - | - | - | (1,134) | - | (21,161) | - | (22,295) |



中国太平洋财产保险股份有限公司
财务报表附注（续）
2025 年度
(除特别注明外，金额单位均为人民币千元)

七、 合并财务报表主要项目附注(续)

21. 保险合同负债/资产(续)

未采用保费分配法计量的合同按计量组成部分的分析如下:

| | 2025 年 12 月 31 日 | 2024 年 12 月 31 日 |
|----------|---------------------|---------------------|
| 保险合同负债 | | |
| 未来现金流量现值 | 7,959,786 | 4,689,974 |
| 非金融风险调整 | 396,083 | 439,962 |
| 合同服务边际 | 1,701,794 | 1,866,942 |
| 保险合同负债合计 | <u>10,057,663</u> | <u>6,996,878</u> |

当期初始确认的未采用保费分配法的保险合同对资产负债表的影响如下:

| | 2025 年度 | | | | 合计 |
|-------------------|-------------|-------------|---------------------------|---------------------------|-------------|
| | 签发的 盈利合同 | 签发的 亏损合同 | 企业合并、合 同转让中取得 的盈利合同 | 企业合并、合 同转让中取得 的亏损合同 | |
| 未来现金流出现值的估计 | | | | | |
| — 保险获取现金流 | 243,622 | 697,584 | - | - | 941,206 |
| 未来现金流出现值的估计 | | | | | |
| — 其他 | 698,582 | 1,504,209 | - | - | 2,202,791 |
| 未来现金流出现值的估计 | | | | | |
| 小计 | 942,204 | 2,201,793 | - | - | 3,143,997 |
| 未来现金流入现值的估计 | (1,335,061) | (1,978,002) | - | - | (3,313,063) |
| 非金融风险调整 | 25,418 | 53,716 | - | - | 79,134 |
| 合同服务边际 | 367,439 | - | - | - | 367,439 |
| 本期内初始确认的合同的 影响 | - | 277,507 | - | - | 277,507 |
| | | | | | |
| | 2024 年度 | | | | 合计 |
| | 签发的 盈利合同 | 签发的 亏损合同 | 企业合并、合 同转让中取得 的盈利合同 | 企业合并、合 同转让中取得 的亏损合同 | |
| 未来现金流出现值的估计 | | | | | |
| — 保险获取现金流 | 897,322 | 1,465,917 | - | - | 2,363,239 |
| 未来现金流出现值的估计 | | | | | |
| — 其他 | 2,511,466 | 2,943,205 | - | - | 5,454,671 |
| 未来现金流出现值的估计 | | | | | |
| 小计 | 3,408,788 | 4,409,122 | - | - | 7,817,910 |
| 未来现金流入现值的估计 | (4,018,128) | (4,100,550) | - | - | (8,118,678) |
| 非金融风险调整 | 90,267 | 104,815 | - | - | 195,082 |
| 合同服务边际 | 519,073 | - | - | - | 519,073 |
| 本期内初始确认的合同的 影响 | - | 413,387 | - | - | 413,387 |



中国太平洋财产保险股份有限公司
财务报表附注（续）
2025 年度
(除特别注明外，金额单位均为人民币千元)

七、合并财务报表主要项目附注(续)

22. 分出再保险合同负债/资产

按分保摊回未到期责任资产和分保摊回已发生赔款资产的分析如下:

| | 2025 年度 | | | | | | | | |
|---------------------------|------------------|---------------|-----------------|------------------|---------------------|----------------|---------------------|----------------|---------------------|
| | 未采用保费分配法计量的合同 | | | | 采用保费分配法计量的合同 | | | | |
| | 分保摊回未到期责任资产 | | 分保摊回已发生赔款资产 | 合计 | 分保摊回未到期责任资产 | | 分保摊回已发生赔款资产 | | 合计 |
| | 非亏损摊回部分 | 亏损摊回部分 | | | 非亏损摊回部分 | 亏损摊回部分 | 未来现金流量现值的估计 | 非金融风险调整 | |
| 期初的分出再保险合同资产 | 518,758 | 23,051 | 128,477 | 670,286 | 5,063,654 | 872,199 | 24,663,453 | 407,506 | 31,006,812 |
| 期初的分出再保险合同负债 | - | - | - | - | - | - | (454) | - | (454) |
| 期初的分出再保险合同净资产/负债余额 | 518,758 | 23,051 | 128,477 | 670,286 | 5,063,654 | 872,199 | 24,662,999 | 407,506 | 31,006,358 |
| 分出保费的分摊 | (106,747) | - | - | (106,747) | (14,778,443) | - | - | - | (14,778,443) |
| 摊回当期发生赔款及其他相关费用 | - | (8,656) | 219,403 | 210,747 | - | - | 16,130,304 | 270,934 | 16,401,238 |
| 亏损摊回部分的确认及转回 | - | 13,684 | - | 13,684 | - | 6,036 | - | - | 6,036 |
| 分保摊回已发生赔款资产相关履约现金流量变动 | - | - | (108,057) | (108,057) | - | - | (2,480,923) | (215,899) | (2,696,822) |
| 再保险分入人不履约风险变动额 | 25 | - | (12) | 13 | - | - | 1,672 | (4) | 1,668 |
| 摊回保险服务费用 | 25 | 5,028 | 111,334 | 116,387 | - | 6,036 | 13,651,053 | 55,031 | 13,712,120 |
| 分出再保险合同的保险损益 | (106,722) | 5,028 | 111,334 | 9,640 | (14,778,443) | 6,036 | 13,651,053 | 55,031 | (1,066,323) |
| 分出再保险合同的保险合同金融变动额 | 13,087 | 69 | 3,120 | 16,276 | 215,220 | - | 170,875 | - | 386,095 |
| 其他综合收益其他变动 | - | - | - | - | (941) | (197) | (12,957) | (1,126) | (15,221) |
| 相关综合收益变动合计 | (93,635) | 5,097 | 114,454 | 25,916 | (14,564,164) | 5,839 | 13,808,971 | 53,905 | (695,449) |
| 投资成分 | - | - | - | - | (3,755,182) | - | 3,755,182 | - | - |
| 支付的分出保费 | 210,204 | - | - | 210,204 | 18,592,727 | - | - | - | 18,592,727 |
| 收到的摊回赔款及其他相关费用(含投资成分) | - | - | (46,892) | (46,892) | - | - | (16,023,568) | - | (16,023,568) |
| 其他现金流量 | (789) | - | - | (789) | (859,825) | - | - | - | (859,825) |
| 现金流量合计 | 209,415 | - | (46,892) | 162,523 | 17,732,902 | - | (16,023,568) | - | 1,709,334 |
| 其他变动 | - | - | - | - | - | - | - | - | - |
| 期末的分出再保险合同净资产/负债余额 | 634,538 | 28,148 | 196,039 | 858,725 | 4,477,210 | 878,038 | 26,203,584 | 461,411 | 32,020,243 |
| 期末的分出再保险合同资产 | 634,538 | 28,148 | 196,039 | 858,725 | 4,477,210 | 878,038 | 26,203,584 | 461,411 | 32,020,243 |
| 期末的分出再保险合同负债 | - | - | - | - | - | - | - | - | - |



中国太平洋财产保险股份有限公司
财务报表附注（续）
2025 年度
(除特别注明外，金额单位均为人民币千元)

七、 合并财务报表主要项目附注(续)

22. 分出再保险合同负债/资产(续)

按分保摊回未到期责任资产和分保摊回已发生赔款资产的分析如下：(续)

| | 2024 年度 | | | | | | | | |
|---------------------------|------------------|---------------|-----------------|------------------|---------------------|------------------|---------------------|----------------|---------------------|
| | 未采用保费分配法计量的合同 | | | | 采用保费分配法计量的合同 | | | | |
| | 分保摊回未到期责任资产 | | 分保摊回已发生赔款资产 | | 分保摊回未到期责任资产 | | 分保摊回已发生赔款资产 | | |
| 非亏损摊回部分 | 亏损摊回部分 | 合计 | 合计 | 非亏损摊回部分 | 亏损摊回部分 | 未来现金流量现值的估计 | 非金融风险调整 | 合计 | |
| 期初的分出再保险合同资产 | 269,397 | 20,781 | 98,119 | 388,297 | 4,399,889 | 1,216,135 | 21,301,754 | 354,066 | 27,271,844 |
| 期初的分出再保险合同负债 | - | - | - | - | - | - | - | - | - |
| 期初的分出再保险合同净资产/负债余额 | 269,397 | 20,781 | 98,119 | 388,297 | 4,399,889 | 1,216,135 | 21,301,754 | 354,066 | 27,271,844 |
| 分出保费的分摊 | (180,416) | - | - | (180,416) | (15,635,520) | - | - | - | (15,635,520) |
| 摊回当期发生赔款及其他相关费用 | - | (8,264) | 19,877 | 11,613 | - | - | 17,273,705 | 265,516 | 17,539,221 |
| 亏损摊回部分的确认及转回 | - | 9,945 | - | 9,945 | - | (345,036) | - | - | (345,036) |
| 分保摊回已发生赔款资产相关履约现金流量变动 | - | - | 64,514 | 64,514 | - | - | (2,937,148) | (213,114) | (3,150,262) |
| 再保险分入人不履约风险变动额 | 90 | - | 1 | 91 | - | - | (11,396) | (13) | (11,409) |
| 摊回保险服务费用 | 90 | 1,681 | 84,392 | 86,163 | - | (345,036) | 14,325,161 | 52,389 | 14,032,514 |
| 分出再保险合同的保险损益 | (180,326) | 1,681 | 84,392 | (94,253) | (15,635,520) | (345,036) | 14,325,161 | 52,389 | (1,603,006) |
| 分出再保险合同的保险合同金融变动额 | 26,031 | 589 | 5,461 | 32,081 | 246,272 | - | 633,327 | - | 879,599 |
| 其他综合收益其他变动 | - | - | - | - | (1,208) | 1,100 | 11,405 | 1,051 | 12,348 |
| 相关综合收益变动合计 | (154,295) | 2,270 | 89,853 | (62,172) | (15,390,456) | (343,936) | 14,969,893 | 53,440 | (711,059) |
| 投资成分 | - | - | - | - | (3,766,798) | - | 3,766,798 | - | - |
| 支付的分出保费 | 404,357 | - | - | 404,357 | 20,553,369 | - | - | - | 20,553,369 |
| 收到的摊回赔款及其他相关费用(含投资成分) | - | - | (59,495) | (59,495) | - | - | (15,375,446) | - | (15,375,446) |
| 其他现金流量 | (701) | - | - | (701) | (732,350) | - | - | - | (732,350) |
| 现金流量合计 | 403,656 | - | (59,495) | 344,161 | 19,821,019 | - | (15,375,446) | - | 4,445,573 |
| 其他变动 | - | - | - | - | - | - | - | - | - |
| 期末的分出再保险合同净资产/负债余额 | 518,758 | 23,051 | 128,477 | 670,286 | 5,063,654 | 872,199 | 24,662,999 | 407,506 | 31,006,358 |
| 期末的分出再保险合同资产 | 518,758 | 23,051 | 128,477 | 670,286 | 5,063,654 | 872,199 | 24,663,453 | 407,506 | 31,006,812 |
| 期末的分出再保险合同负债 | - | - | - | - | - | - | (454) | - | (454) |



中国太平洋财产保险股份有限公司
财务报表附注（续）
2025 年度
(除特别注明外，金额单位均为人民币千元)

七、 合并财务报表主要项目附注(续)

22. 分出再保险合同负债/资产(续)

未采用保费分配法计量的合同按计量组成部分的分析如下:

| | 2025 年 12 月 31 日 | 2024 年 12 月 31 日 |
|-------------|---------------------|---------------------|
| 分出再保险合同资产 | | |
| 未来现金流量现值 | 644,762 | 379,121 |
| 非金融风险调整 | 16,953 | 16,434 |
| 合同服务边际 | 197,010 | 274,731 |
| 分出再保险合同资产合计 | <u>858,725</u> | <u>670,286</u> |

当期初始确认的未采用保费分配法的分出再保险合同对资产负债表的影响如下:

| | 2025 年度 | | 合计 |
|---------------|-----------|--------------------------|-----------|
| | 分出的再保险合同 | 企业合并、合同转让 中取得的分出再保险合同 | |
| 未来现金流入现值的估计 | 78,899 | - | 78,899 |
| 未来现金流出现值的估计 | (122,932) | - | (122,932) |
| 非金融风险调整 | 2,793 | - | 2,793 |
| 合同服务边际 | 41,240 | - | 41,240 |
| 本期内初始确认的合同的影响 | <u>-</u> | <u>-</u> | <u>-</u> |
| | 2024 年度 | | 合计 |
| | 分出的再保险合同 | 企业合并、合同转让 中取得的分出再保险合同 | |
| 未来现金流入现值的估计 | 86,095 | - | 86,095 |
| 未来现金流出现值的估计 | (137,603) | - | (137,603) |
| 非金融风险调整 | 3,048 | - | 3,048 |
| 合同服务边际 | 48,460 | - | 48,460 |
| 本期内初始确认的合同的影响 | <u>-</u> | <u>-</u> | <u>-</u> |



中国太平洋财产保险股份有限公司
财务报表附注（续）
2025 年度
(除特别注明外，金额单位均为人民币千元)

七、 合并财务报表主要项目附注(续)

23. 保费准备金

本集团按农业保险、住宅地震保险和航空意外险提取的保费准备金的比例及余额如下：

| | 2025 年 12 月 31 日 | 计提比例 | 2024 年 12 月 31 日 | 计提比例 |
|--------|------------------|-----------|------------------|-----------|
| 农业保险 | 149,771 | 1.5%- 10% | 91,981 | 1.5%- 10% |
| 住宅地震保险 | 10,647 | 15% | 10,306 | 15% |
| 航空意外险 | 40,282 | 5% | 27,013 | 5% |
| 合计 | 200,700 | 1.5%- 15% | 129,300 | 1.5%- 15% |

| 2025 年 | | | | |
|--------|---------|---------|-----------|---------|
| | 年初账面余额 | 本年增加 | 本年减少 | 年末账面余额 |
| 农业保险 | 91,981 | 735,955 | (678,165) | 149,771 |
| 住宅地震保险 | 10,306 | 4,777 | (4,436) | 10,647 |
| 航空意外险 | 27,013 | 13,269 | - | 40,282 |
| 合计 | 129,300 | 754,001 | (682,601) | 200,700 |

| 2024 年 | | | | |
|--------|---------|---------|-----------|---------|
| | 年初账面余额 | 本年增加 | 本年减少 | 年末账面余额 |
| 农业保险 | 229,445 | 682,967 | (820,431) | 91,981 |
| 住宅地震保险 | 7,956 | 5,180 | (2,830) | 10,306 |
| 航空意外险 | 13,831 | 13,182 | - | 27,013 |
| 合计 | 251,232 | 701,329 | (823,261) | 129,300 |



中国太平洋财产保险股份有限公司
财务报表附注（续）
2025 年度
(除特别注明外，金额单位均为人民币千元)

七、 合并财务报表主要项目附注(续)

24. 租赁负债

| | 2025 年 12 月 31 日 | 2024 年 12 月 31 日 |
|------|---------------------|---------------------|
| 租赁负债 | 852,076 | 1,073,228 |

25. 其他负债

| | 2025 年 12 月 31 日 | 2024 年 12 月 31 日 |
|--------|---------------------|---------------------|
| 其他应付款 | 2,758,541 | 2,856,891 |
| 预收代理账款 | 562,985 | 517,265 |
| 保险保障基金 | 310,013 | 352,327 |
| 其他 | 1,851,890 | 1,865,557 |
| 合计 | 5,483,429 | 5,592,040 |

26. 股本

本集团及本公司股份种类及其结构如下：

| | 2024 年 12 月 31 日 | | 本年增加 股数 | 本年减少 股数 | 2025 年 12 月 31 日 | |
|------------------|------------------|---------|------------|------------|------------------|---------|
| | 股数 | 比例 | | | 股数 | 比例 |
| 太保集团公司 | 19,649,138 | 98.50% | - | - | 19,649,138 | 98.50% |
| 中能(集团)有限公司 | 93,106 | 0.47% | - | - | 93,106 | 0.47% |
| 上海海烟投资管理有 限公司 | 92,846 | 0.46% | - | - | 92,846 | 0.46% |
| 云南合和集团 | 61,050 | 0.31% | - | - | 61,050 | 0.31% |
| 上海国有资产经营有 限公司 | 51,948 | 0.26% | - | - | 51,948 | 0.26% |
| 合计 | 19,948,088 | 100.00% | - | - | 19,948,088 | 100.00% |



中国太平洋财产保险股份有限公司
财务报表附注（续）
2025 年度
(除特别注明外，金额单位均为人民币千元)

七、 合并财务报表主要项目附注(续)

27. 资本公积

| | 2025 年 12 月 31 日 | 2024 年 12 月 31 日 |
|------|------------------|------------------|
| 股本溢价 | 1,795,931 | 2,187,069 |
| 其他 | 15,794 | 15,794 |
| | 1,811,725 | 2,202,863 |
| 合计 | 1,811,725 | 2,202,863 |

28. 盈余公积

| | 本集团及本公司 盈余公积 |
|------------------|-----------------|
| 2024 年 1 月 1 日 | 18,194,931 |
| 提取法定盈余公积 | 737,613 |
| 提取任意盈余公积 | 1,000,000 |
| 2024 年 12 月 31 日 | 19,932,544 |
| 提取法定盈余公积 | 986,363 |
| 提取任意盈余公积 | - |
| 2025 年 12 月 31 日 | 20,918,907 |

(a) 根据本公司 2024 年 4 月 22 日第七届董事会第四十二次会议决议，本公司提取法定盈余公积后，从未分配利润中提取人民币 10.00 亿元任意盈余公积。该方案于 2024 年 5 月 22 日经本公司股东大会批准。



中国太平洋财产保险股份有限公司
财务报表附注（续）
2025 年度
(除特别注明外，金额单位均为人民币千元)

七、 合并财务报表主要项目附注(续)

29. 一般风险准备

| | 一般风险准备 |
|------------------|------------------|
| 2024 年 1 月 1 日 | 6,899,798 |
| 提取 | <u>737,613</u> |
| 2024 年 12 月 31 日 | 7,637,411 |
| 提取 | <u>1,110,408</u> |
| 2025 年 12 月 31 日 | <u>8,747,819</u> |

本集团在年度财务报表中，根据中国有关财务规定以年度净利润或年末风险资产为基础提取一般风险准备，作为利润分配。上述一般风险准备不得用于分红或转增资本。



中国太平洋财产保险股份有限公司
财务报表附注（续）
2025 年度
（除特别注明外，金额单位均为人民币千元）

七、 合并财务报表主要项目附注(续)

30. 利润分配及未分配利润

依照本公司章程及有关法规规定，本公司按下列顺序进行年度利润分配：

- (1) 弥补上一年度的亏损；
- (2) 提取法定公积金；
- (3) 提取总准备金；
- (4) 提取农险利润准备金；
- (5) 依法提取核巨灾准备金；
- (6) 提取任意公积金；
- (7) 支付股东股利。

当法定盈余公积达到本公司注册资本的 50%以上时，可不再提取。法定盈余公积可用于弥补亏损，经股东大会决议，法定盈余公积亦可转为本公司资本，按股东原有股份比例派送新股。但法定盈余公积转增资本后，留存本公司的法定盈余公积不得低于注册资本的 25%。

本公司根据《中国银保监会 财政部 生态环境部关于印发核保险巨灾责任准备金管理暂行办法的通知》，在经营核保险业务过程中，按照核保险业务承保利润的一定比例计提核保险巨灾责任准备金(以下简称核巨灾准备金)，逐年滚存。当年度核保险业务综合成本率低于 100%时，本公司在依法提取法定公积金、一般风险准备金后，从年度净利润中计提核巨灾准备金，计提标准为核保险业务承保利润的 75%（如不足核保险业务承保利润的 75%，则全额计提）。核巨灾准备金不得用于分红、转增资本。

根据本公司 2025 年 5 月 27 日召开的 2024 年度股东大会决议，本公司按总股本 199.48 亿股为基础，以每股人民币 0.16 元进行 2024 年度现金股利分配，共计分配约人民币 31.92 亿元。



中国太平洋财产保险股份有限公司
财务报表附注（续）
2025 年度
(除特别注明外，金额单位均为人民币千元)

七、 合并财务报表主要项目附注(续)

31. 保险服务收入

| | 2025 年 | 2024 年 |
|----------------------|-------------|-------------|
| 未采用保费分配法的保险合同 | | |
| 与未到期责任负债变动相关的金额： | 4,547,442 | 6,628,435 |
| 合同服务边际的摊销 | 201,278 | 246,805 |
| 非金融风险调整的变动 | 117,432 | 162,348 |
| 预计当期发生的保险服务费用 | 3,246,946 | 4,544,330 |
| 与当期服务或过去服务相关的保费经验调整 | 981,786 | 1,674,952 |
| 保险获取现金流量的摊销 | 2,600,411 | 2,855,746 |
| 未以保费分配法计量的合同 | | |
| 小计 | 7,147,853 | 9,484,181 |
| 以保费分配法计量的合同 | 192,910,438 | 184,499,033 |
| 保险服务收入合计 | 200,058,291 | 193,983,214 |

32. 利息收入

| | 2025 年 | 2024 年 |
|--------------|-----------|-----------|
| 买入返售金融资产利息收入 | 17,648 | 8,125 |
| 其他债权投资利息收入 | 1,665,115 | 1,357,765 |
| 债权投资利息收入 | 1,516,852 | 2,161,870 |
| 定期存款利息收入 | 1,067,670 | 1,014,495 |
| 存出资本保证金利息收入 | 126,305 | 150,156 |
| 其他 | 20,702 | 32,634 |
| 合计 | 4,414,292 | 4,725,045 |



中国太平洋财产保险股份有限公司
财务报表附注（续）
2025 年度
(除特别注明外，金额单位均为人民币千元)

七、 合并财务报表主要项目附注(续)

33. 投资收益

| | 2025 年 | 2024 年 |
|--------------------------------------|-----------|-----------|
| 已实现收益/(损失) | | |
| 交易性金融工具及其他以公允价值计量且 其变动计入当期损益的金融工具 | 1,000,540 | (30,751) |
| 其他债权投资 | 327,809 | 380,881 |
| 债权投资 | 2,725 | 24,691 |
| 其他 | 1,100 | (442) |
| 持有期间产生的收益 | | |
| 交易性金融工具及其他以公允价值计量且 其变动计入当期损益的金融工具 | 728,753 | 887,869 |
| 终止确认的其他权益工具投资的股利收入 | 44,115 | 7,549 |
| 仍持有的其他权益工具投资的股利收入 | 522,094 | 435,019 |
| 对联营和合营企业的投资收益 | 28,977 | 25,518 |
| 合计 | 2,656,113 | 1,730,334 |

于资产负债表日，本集团投资收益的汇回均无重大限制。

34. 公允价值变动损益

| | 2025 年 | 2024 年 |
|-------|-----------|-----------|
| 交易性债券 | (411,290) | 542,146 |
| 交易性基金 | 964,275 | 624,648 |
| 股票投资 | 1,663,686 | 407,637 |
| 其他 | 367,199 | 464,265 |
| 合计 | 2,583,870 | 2,038,696 |



中国太平洋财产保险股份有限公司
 财务报表附注（续）
 2025 年度
 （除特别注明外，金额单位均为人民币千元）

七、 合并财务报表主要项目附注(续)

35. 其他业务收入

| | 2025 年 | 2024 年 |
|------------|---------|---------|
| 共保出单费 | 74,188 | 59,493 |
| 代缴车船税手续费收入 | 81,051 | 95,519 |
| 其他 | 150,636 | 139,961 |
| 合计 | 305,875 | 294,973 |

36. 利息支出

| | 2025 年 | 2024 年 |
|----------|---------|---------|
| 债券 | 367,310 | 367,296 |
| 租赁负债利息费用 | 25,546 | 35,118 |
| 卖出回购金融资产 | 53,042 | 114,172 |
| 合计 | 445,898 | 516,586 |



中国太平洋财产保险股份有限公司
财务报表附注（续）
2025 年度
(除特别注明外，金额单位均为人民币千元)

七、 合并财务报表主要项目附注(续)

37. 税金及附加

| | 2025 年 | 2024 年 |
|-----------------|-----------|-----------|
| 城市维护建设税 | 287,918 | 277,381 |
| 教育费附加 | 214,451 | 206,241 |
| 其他 | 270,792 | 263,975 |
| | (682,832) | (661,441) |
| 减：当期发生的保险获取现金流量 | (682,832) | (661,441) |
| 当期发生的其他保险履约现金流 | (23) | (496) |
| 合计 | 90,306 | 85,660 |

税金及附加计缴标准参见附注五。

38. 业务及管理费

本集团业务及管理费明细按照费用项目分类如下：

| | 2025 年 | 2024 年 |
|-----------------|--------------|--------------|
| 工资及福利费 | 11,568,376 | 11,607,578 |
| 服务费 | 6,064,376 | 5,575,713 |
| 广告宣传费 | 6,018,354 | 5,327,725 |
| 集团内部服务支出 | 2,410,863 | 2,458,410 |
| 提取保险保障基金 | 1,467,655 | 1,463,744 |
| 办公费 | 936,063 | 1,072,616 |
| 固定资产折旧 | 420,582 | 455,918 |
| 使用权资产折旧 | 451,998 | 479,629 |
| 无形资产摊销 | 403,978 | 379,586 |
| 交强险救助基金 | 106,067 | 152,583 |
| 其他长期资产摊销 | 91,352 | 103,775 |
| 其他 | 6,012,518 | 5,962,143 |
| | (29,773,741) | (28,926,843) |
| 减：当期发生的保险获取现金流量 | (29,773,741) | (28,926,843) |
| 当期发生的其他保险履约现金流 | (5,074,663) | (5,132,750) |
| 合计 | 1,103,778 | 979,827 |



中国太平洋财产保险股份有限公司
 财务报表附注（续）
 2025 年度
 （除特别注明外，金额单位均为人民币千元）

七、 合并财务报表主要项目附注(续)

39. 信用减值损失

| | 2025 年 | 2024 年 |
|------------|---------|----------|
| 债权投资减值损失 | 310,717 | 228,587 |
| 其他债权投资减值损失 | 61,531 | 11,646 |
| 定期存款减值损失 | 1,266 | 3,568 |
| 其他 | 8,659 | (11,451) |
| | 382,173 | 232,350 |
| 合计 | 382,173 | 232,350 |

40. 营业外收入

| | 2025 年 | 2024 年 |
|--------------|---------|--------|
| 政府补贴 | 2,078 | 7,776 |
| 受托经营取得的托管费收入 | - | 4,632 |
| 其他 | 130,692 | 39,623 |
| | 132,770 | 52,031 |
| 合计 | 132,770 | 52,031 |



中国太平洋财产保险股份有限公司
财务报表附注（续）
2025 年度
(除特别注明外，金额单位均为人民币千元)

七、 合并财务报表主要项目附注(续)

41. 营业外支出

| | 2025 年 | 2024 年 |
|-----------|----------------|----------------|
| 税收滞纳金及罚款 | 48,272 | 16,896 |
| 政府罚没及违约金 | 32,681 | 31,130 |
| 公益捐赠及商业赞助 | 16,129 | 8,124 |
| 受托经营支出 | - | 32,023 |
| 其他 | 21,497 | 17,811 |
| 合计 | <u>118,579</u> | <u>105,984</u> |

42. 所得税

| | 2025 年 | 2024 年 |
|-------|------------------|------------------|
| 当期所得税 | 2,616,719 | 1,102,877 |
| 递延所得税 | 156,140 | 671,519 |
| 合计 | <u>2,772,859</u> | <u>1,774,396</u> |

所得税费用与利润总额的关系列示如下：

| | 2025 年 | 2024 年 |
|-----------------|-------------------|------------------|
| 利润总额 | <u>12,737,334</u> | <u>9,403,370</u> |
| 按法定税率 25% 计算的税项 | 3,184,334 | 2,350,843 |
| 以前年度所得税调整 | 32,021 | (51,487) |
| 无须纳税的收入 | (952,988) | (812,372) |
| 不可抵扣的费用 | 501,321 | 301,191 |
| 子公司适用不同所得税率影响 | (5,283) | (4,685) |
| 其他 | 13,454 | (9,094) |
| 按本公司实际税率计算的所得税 | <u>2,772,859</u> | <u>1,774,396</u> |



中国太平洋财产保险股份有限公司
财务报表附注(续)
2025 年度
(除特别注明外, 金额单位均为人民币千元)

七、 合并财务报表主要项目附注(续)

43. 其他综合损益

| | 资产负债表中其他综合收益 | | | 其他综合收益的变动 | | | | | |
|------------------------------------|-------------------|------------------|---------------------|------------------|---------------------------------|-----------------------------------|----------------|------------------|---------------|
| | 2025 年 1 月 1 日 | 税后归属于 本公司 | 2025 年 12 月 31 日 | 所得税前发 生额 | 减: 前期计 入其他综合 收益当期转 入损益 | 减: 前期计 入其他综合 收益当期转 入留存收益 | 减: 所得税 费用 | 税后归属于 本公司 | 税后归属于 少数股东 |
| 不能重分类进损益的其他综合收益 | | | | | | | | | |
| 其他权益工具投资公允价值变动 | 106,320 | 999,343 | 1,105,663 | 1,318,904 | - | 41,448 | (338,642) | 999,343 | 22,367 |
| 将重分类进损益的其他综合损益 | | | | | | | | | |
| 权益法下可转损益的其他综合损益 | - | (3,979) | (3,979) | (41) | - | - | (3,938) | (3,979) | - |
| 以公允价值计量且其变动计入其他综 合收益的债务工具公允价值变动 | 3,688,839 | (1,511,745) | 2,177,094 | (1,924,796) | (90,964) | - | 503,940 | (1,511,745) | (75) |
| 以公允价值计量且其变动计入其他综 合收益的债务工具信用损失准备 | 349,963 | (144,778) | 205,185 | 61,531 | (254,568) | - | 48,259 | (144,778) | - |
| 外币报表折算差额 | (43,764) | (9,832) | (53,596) | (9,832) | - | - | - | (9,832) | - |
| 合计 | <u>4,101,358</u> | <u>(670,991)</u> | <u>3,430,367</u> | <u>(554,234)</u> | <u>(345,532)</u> | <u>41,448</u> | <u>209,619</u> | <u>(670,991)</u> | <u>22,292</u> |



中国太平洋财产保险股份有限公司
财务报表附注(续)
2025 年度
(除特别注明外, 金额单位均为人民币千元)

七、 合并财务报表主要项目附注(续)

43. 其他综合损益(续)

| | 资产负债表中其他综合收益 | | | 其他综合收益的变动 | | | | | |
|------------------------------------|-------------------|------------------|---------------------|------------------|---------------------------------|-----------------------------------|------------------|------------------|---------------|
| | 2024 年 1 月 1 日 | 税后归属于 本公司 | 2024 年 12 月 31 日 | 所得税前发 生额 | 减: 前期计 入其他综合 收益当期转 入损益 | 减: 前期计 入其他综合 收益当期转 入留存收益 | 减: 所得税 费用 | 税后归属于 本公司 | 税后归属于 少数股东 |
| 不能重分类进损益的其他综合收益 | | | | | | | | | |
| 其他权益工具投资公允价值变动 | (135,685) | 242,005 | 106,320 | 298,605 | - | 32,365 | (80,941) | 242,005 | 8,024 |
| 将重分类进损益的其他综合损益 | | | | | | | | | |
| 以公允价值计量且其变动计入其他综 合收益的债务工具公允价值变动 | 1,235,946 | 2,452,893 | 3,688,839 | 3,685,498 | (415,091) | - | (817,544) | 2,452,893 | (30) |
| 以公允价值计量且其变动计入其他综 合收益的债务工具信用损失准备 | 341,794 | 8,169 | 349,963 | 11,646 | (758) | - | (2,722) | 8,169 | (3) |
| 外币报表折算差额 | (51,510) | 7,746 | (43,764) | 7,746 | - | - | - | 7,746 | - |
| 合计 | <u>1,390,545</u> | <u>2,710,813</u> | <u>4,101,358</u> | <u>4,003,495</u> | <u>(415,849)</u> | <u>32,365</u> | <u>(901,207)</u> | <u>2,710,813</u> | <u>7,991</u> |



中国太平洋财产保险股份有限公司
 财务报表附注(续)
 2025 年度
 (除特别注明外, 金额单位均为人民币千元)

七、 合并财务报表主要项目附注(续)

44. 支付其他与经营活动有关的现金

支付的其他与经营活动有关的现金中, 大额的现金流量列示如下:

| | 2025 年 | 2024 年 |
|---------|-----------|-----------|
| 服务费 | 7,501,661 | 7,246,719 |
| 广告宣传费 | 6,504,812 | 6,069,666 |
| 保险保障基金 | 1,588,029 | 1,528,102 |
| 交强险救助基金 | 135,393 | 139,567 |

45. 现金和现金等价物

| | 2025 年 12 月 31 日 | 2024 年 12 月 31 日 |
|----------------|---------------------|---------------------|
| 现金: | | |
| 库存现金 | - | - |
| 可随时用于支付的银行存款 | 4,926,064 | 4,108,932 |
| 可随时用于支付的其他货币资金 | 152,936 | 111,889 |
| 现金等价物: | | |
| 原期限不超过三个月的投资 | 2,362,006 | 240,001 |
| 合计 | 7,441,006 | 4,460,822 |



中国太平洋财产保险股份有限公司
财务报表附注(续)
2025 年度
(除特别注明外, 金额单位均为人民币千元)

七、 合并财务报表主要项目附注(续)

46. 现金流量表补充资料

(1) 将净利润调节为经营活动产生的现金流量:

| | 2025 年 | 2024 年 |
|----------------------------|-------------------|-------------------|
| 净利润 | 9,964,475 | 7,628,974 |
| 加: 信用减值损失 | 382,173 | 232,350 |
| 其他资产减值损失 | 27,533 | 15,492 |
| 固定资产及投资性房地产折旧 | 493,702 | 531,580 |
| 使用权资产折旧 | 475,297 | 507,304 |
| 无形资产摊销 | 404,086 | 379,716 |
| 其他长期资产摊销 | 91,906 | 105,173 |
| 处置固定资产、无形资产和其 他长期资产的净收益 | (20,933) | (925) |
| 投资收益 | (7,070,405) | (6,455,379) |
| 公允价值变动损益 | (2,583,870) | (2,038,696) |
| 利息支出 | 445,898 | 516,586 |
| 汇兑损失 | 25,371 | 103,126 |
| 递延所得税 | 156,140 | 671,519 |
| 保险合同负债/资产的变动净额 | 14,247,408 | 13,283,382 |
| 分出再保险合同资产的变动净额 | (1,217,545) | (4,004,155) |
| 经营性应收项目的增加 | (1,049,503) | (498,710) |
| 经营性应付项目的增加/(减少) | 2,982,401 | (249,546) |
| 经营活动产生的现金流量净额 | <u>17,754,134</u> | <u>10,727,791</u> |

(2) 现金及现金等价物净变动情况:

| | 2025 年 | 2024 年 |
|-------------------|------------------|--------------------|
| 现金的年末余额 | 5,079,000 | 4,220,821 |
| 减: 现金的年初余额 | (4,220,821) | (4,828,624) |
| 现金等价物的年末余额 | 2,362,006 | 240,001 |
| 减: 现金等价物的年初余额 | (240,001) | (1,637,005) |
| 现金及现金等价物净增加/(减少)额 | <u>2,980,184</u> | <u>(2,004,807)</u> |



中国太平洋财产保险股份有限公司
 财务报表附注(续)
 2025 年度
 (除特别注明外, 金额单位均为人民币千元)

八、 公司财务报表主要项目附注

1. 货币资金

| | | 2025 年 12 月 31 日 | | |
|--------|-----|------------------|--------|-----------|
| | 币种 | 原币 | 汇率 | 折合人民币 |
| 银行存款 | 人民币 | 3,578,652 | 1.0000 | 3,578,652 |
| | 美元 | 102,430 | 7.0288 | 719,961 |
| | 港币 | 298,609 | 0.9032 | 269,710 |
| | 小计 | | | 4,568,323 |
| 其他货币资金 | 人民币 | 108,337 | 1.0000 | 108,337 |
| | 美元 | 50 | 7.0288 | 351 |
| | 小计 | | | 108,688 |
| 合计 | | | | 4,677,011 |

| | | 2024 年 12 月 31 日 | | |
|--------|-----|------------------|--------|-----------|
| | 币种 | 原币 | 汇率 | 折合人民币 |
| 银行存款 | 人民币 | 3,318,020 | 1.0000 | 3,318,020 |
| | 美元 | 50,070 | 7.1884 | 359,923 |
| | 港币 | 94,562 | 0.9260 | 87,568 |
| | 小计 | | | 3,765,511 |
| 其他货币资金 | 人民币 | 51,077 | 1.0000 | 51,077 |
| | 美元 | 274 | 7.1884 | 1,966 |
| | 小计 | | | 53,043 |
| 合计 | | | | 3,818,554 |



中国太平洋财产保险股份有限公司
 财务报表附注(续)
 2025 年度
 (除特别注明外，金额单位均为人民币千元)

八、 公司财务报表主要项目附注(续)

2. 定期存款

| 到期期限 | 2025 年 12 月 31 日 | 2024 年 12 月 31 日 |
|------------------|---------------------|---------------------|
| 以摊余成本计量 | | |
| 3 个月以内(含 3 个月) | 1,074,697 | 2,349,219 |
| 3 个月至 1 年(含 1 年) | 5,981,857 | 1,663,193 |
| 1 年至 2 年(含 2 年) | 8,758,685 | 6,682,471 |
| 2 年至 3 年(含 3 年) | 1,822,602 | 8,749,050 |
| 3 年至 4 年(含 4 年) | 8,482,124 | 1,439,765 |
| 4 年至 5 年(含 5 年) | 4,060,258 | 8,482,130 |
| 减：减值准备 | (19,526) | (18,398) |
| 合计 | 30,160,697 | 29,347,430 |



中国太平洋财产保险股份有限公司
财务报表附注(续)
2025 年度
(除特别注明外, 金额单位均为人民币千元)

八、 公司财务报表主要项目附注(续)

3. 交易性金融资产

| | 2025 年 12 月 31 日 | 2024 年 12 月 31 日 |
|----------------|-------------------|-------------------|
| 债券 | | |
| 政府债 | 68,148 | 57,319 |
| 金融债 | 9,338,546 | 13,116,982 |
| 企业债 | 826,140 | 1,303,497 |
| 股票 | 7,974,004 | 4,229,303 |
| 资产证券化产品 | 63,003 | 65,787 |
| 基金、资产管理计划及信托投资 | 15,826,411 | 15,098,172 |
| 其他 | 2,468,832 | 2,542,073 |
| | <u>36,565,084</u> | <u>36,413,133</u> |

4. 债权投资

| | 2025 年 12 月 31 日 | 2024 年 12 月 31 日 |
|---------|--------------------|--------------------|
| 债券 | | |
| 政府债 | 10,699,739 | 10,703,745 |
| 公司债 | 1,341,166 | 5,318,600 |
| 资产证券化产品 | 212,359 | 261,724 |
| 债权投资计划 | 19,345,417 | 22,157,899 |
| 信托计划 | - | 3,778,624 |
| 其他 | 2,106,400 | 2,106,400 |
| | <u>32,359,894</u> | <u>43,207,758</u> |
| 减: 减值准备 | <u>(1,345,187)</u> | <u>(1,119,234)</u> |
| 净额 | <u>32,359,894</u> | <u>43,207,758</u> |



中国太平洋财产保险股份有限公司
财务报表附注(续)
2025 年度
(除特别注明外, 金额单位均为人民币千元)

八、 公司财务报表主要项目附注(续)

5. 其他债权投资

| | 2025 年 12 月 31 日 | 2024 年 12 月 31 日 |
|----------|-------------------|-------------------|
| 债券 | | |
| 政府债 | 46,783,548 | 42,861,714 |
| 金融债 | 27,074,974 | 5,403,836 |
| 公司债 | 2,714,664 | 4,033,298 |
| | <u>76,573,186</u> | <u>52,298,848</u> |
| 合计 | | |
| 其中: | | |
| 摊余成本 | 73,629,856 | 47,340,063 |
| 累计公允价值变动 | 2,943,330 | 4,958,785 |
| | <u>76,573,186</u> | <u>52,298,848</u> |

6. 其他权益工具

| | 2025 年 12 月 31 日 | 2024 年 12 月 31 日 |
|----------|-------------------|-------------------|
| 股票 | 8,102,256 | 7,509,414 |
| 优先股 | 1,191,254 | 1,701,528 |
| 未上市股权 | 1,070,170 | 1,023,888 |
| 其他 | 608,004 | 211,988 |
| | <u>10,971,684</u> | <u>10,446,818</u> |
| 合计 | | |
| 其中: | | |
| 成本 | 9,541,703 | 10,302,775 |
| 累计公允价值变动 | 1,429,981 | 144,043 |
| | <u>10,971,684</u> | <u>10,446,818</u> |

本公司指定为以公允价值计量且其变动计入其他综合收益的权益工具, 是以长期持有或取得持有期间股利等为主要投资目标的非交易性权益投资。

于截至 2025 年 12 月 31 日止期间, 由于优化资产配置及资产负债管理的原因, 本公司处置了人民币 14.00 亿元的其他权益工具, 因出售其他权益工具投资而从其他综合收益转入留存收益的金额为人民币-0.54 亿元。

于截至 2025 年 12 月 31 日止期间, 其他权益工具投资的股权确认的股息收入人民币 5.30 亿元。



中国太平洋财产保险股份有限公司
财务报表附注(续)
2025 年度
(除特别注明外, 金额单位均为人民币千元)

八、 公司财务报表主要项目附注(续)

7. 长期股权投资

| | 2025 年 | | | | | | | |
|--------------------|------------------|------------------|----------------|---------------|------------------|----------------|------------------|-----------------|
| | 投资成本 | 年初余额 | 本年增加 投资 | 本年权益 法调整 | 其他综 合损益 调整 | 本年股 利分配 | 年末余额 | 减值准备 年末余额 |
| <u>成本法:</u> | | | | | | | | |
| 子公司 | | | | | | | | |
| 太平洋安信农险 (附注六、1) | 1,694,444 | 1,694,444 | - | - | - | - | 1,694,444 | - |
| 太保香港 (附注六、1) | 376,380 | - | 376,380 | - | - | - | 376,380 | - |
| <u>权益法:</u> | | | | | | | | |
| 联营企业 | | | | | | | | |
| 上海聚车 | 1,482 | 7,311 | - | 159 | - | - | 7,470 | - |
| 中道救援 | 12,800 | 30,812 | - | 3,160 | (41) | (1,920) | 32,011 | - |
| 乐享似锦 | 80,000 | 45,663 | - | (1,002) | - | - | 44,661 | (42,272) |
| 合营企业 | | | | | | | | |
| 滨江祥瑞 | 10,710 | 140,098 | - | 20,499 | - | - | 160,597 | - |
| 裕利安怡 | 25,500 | 27,732 | - | 6,161 | - | (5,100) | 28,793 | - |
| 合计 | <u>2,201,316</u> | <u>1,946,060</u> | <u>376,380</u> | <u>28,977</u> | <u>(41)</u> | <u>(7,020)</u> | <u>2,344,356</u> | <u>(42,272)</u> |

| | 2024 年 | | | | | | | |
|-------------|------------------|------------------|------------|---------------|--------------|----------------|------------------|-----------------|
| | 投资成本 | 年初余额 | 本年减少 投资 | 本年权益 法调整 | 本年股 利分配 | 其他权 益变动 | 年末余额 | 减值准备 年末余额 |
| <u>成本法:</u> | | | | | | | | |
| 子公司 | | | | | | | | |
| 太平洋安信农险 | 1,694,444 | 1,694,444 | - | - | - | - | 1,694,444 | - |
| <u>权益法:</u> | | | | | | | | |
| 联营企业 | | | | | | | | |
| 上海聚车 | 1,482 | 7,159 | - | 152 | - | - | 7,311 | - |
| 中道救援 | 12,800 | 28,956 | - | 2,496 | (640) | - | 30,812 | - |
| 乐享似锦 | 80,000 | 50,553 | - | (1,602) | - | (3,288) | 45,663 | (15,492) |
| 合营企业 | | | | | | | | |
| 滨江祥瑞 | 10,710 | 117,321 | - | 22,777 | - | - | 140,098 | - |
| 裕利安怡 | 25,500 | 26,037 | - | 1,695 | - | - | 27,732 | - |
| 合计 | <u>1,824,936</u> | <u>1,924,470</u> | <u>-</u> | <u>25,518</u> | <u>(640)</u> | <u>(3,288)</u> | <u>1,946,060</u> | <u>(15,492)</u> |



中国太平洋财产保险股份有限公司
 财务报表附注(续)
 2025 年度
 (除特别注明外, 金额单位均为人民币千元)

八、 公司财务报表主要项目附注(续)

8. 存出资本保证金

| | 2025 年 12 月 31 日 | 2024 年 12 月 31 日 |
|---------|---------------------|---------------------|
| 年初余额 | 4,085,246 | 4,265,896 |
| 其中本金 | 3,989,618 | 3,989,618 |
| 本年变动 | - | - |
| 小计 | 3,989,618 | 3,989,618 |
| 加: 应计利息 | 110,213 | 96,666 |
| 减: 减值准备 | (1,469) | (1,038) |
| 年末余额 | 4,098,362 | 4,085,246 |

| | 2025 年 12 月 31 日 | | |
|--------|------------------|------|------|
| | 金额 | 存放形式 | 存放期限 |
| 平安银行 | 370,218 | 定期存款 | 3 年 |
| 中国民生银行 | 700,000 | 定期存款 | 5 年 |
| 中国民生银行 | 125,000 | 定期存款 | 1 年 |
| 中信银行 | 367,800 | 定期存款 | 2 年 |
| 农业银行 | 294,000 | 定期存款 | 3 年 |
| 农业银行 | 287,600 | 定期存款 | 1 年 |
| 中国银行 | 800,000 | 定期存款 | 3 年 |
| 交通银行 | 200,000 | 定期存款 | 3 年 |
| 交通银行 | 125,000 | 定期存款 | 1 年 |
| 浙商银行 | 440,000 | 定期存款 | 5 年 |
| 兴业银行 | 280,000 | 定期存款 | 5 年 |
| 合计 | 3,989,618 | | |



中国太平洋财产保险股份有限公司
 财务报表附注(续)
 2025 年度
 (除特别注明外, 金额单位均为人民币千元)

八、 公司财务报表主要项目附注(续)

8. 存出资本保证金(续)

| | 2024 年 12 月 31 日 | | |
|--------|------------------|------|------|
| | 金额 | 存放形式 | 存放期限 |
| 浙商银行 | 440,000 | 定期存款 | 5 年 |
| 中国民生银行 | 700,000 | 定期存款 | 5 年 |
| 农业银行 | 294,000 | 定期存款 | 3 年 |
| 交通银行 | 200,000 | 定期存款 | 3 年 |
| 浦发银行 | 287,600 | 定期存款 | 3 年 |
| 兴业银行 | 280,000 | 定期存款 | 5 年 |
| 平安银行 | 370,218 | 定期存款 | 3 年 |
| 中信银行 | 250,000 | 定期存款 | 3 年 |
| 中国银行 | 800,000 | 定期存款 | 3 年 |
| 中信银行 | 367,800 | 定期存款 | 2 年 |
| 合计 | <u>3,989,618</u> | | |

9. 卖出回购金融资产款

| | 2025 年 12 月 31 日 | 2024 年 12 月 31 日 |
|-----|------------------|------------------|
| 债券 | | |
| 银行间 | <u>600,150</u> | <u>2,761,858</u> |
| 合计 | <u>600,150</u> | <u>2,761,858</u> |

于 2025 年 12 月 31 日, 本公司持有作为银行间卖出回购金融资产余额的抵押品的债券约人民币 6.20 亿元(2024 年 12 月 31 日: 29.31 亿元)。



中国太平洋财产保险股份有限公司
 财务报表附注(续)
 2025 年度
 (除特别注明外, 金额单位均为人民币千元)

八、 公司财务报表主要项目附注(续)

10. 保险合同负债/资产

| | | 2025 年 12 月 31 日 | | | | | |
|--|-----------------------|---------------------------------|---------------|------------|------------------------------|-------------------|-------------|
| | | 保险合同资 产(除保险 获取现金流 资产外) | 保险获取现 金流资产 | 保险合同 资产 | 保险合同负债 (扣除保险获取 现金流资产前) | 保险获 取现金 流资产 | 保险合同 负债 |
| | 签发的保险合同(含分 入再保险合同) | - | - | - | 149,779,266 | - | 149,779,266 |
| | | - | - | - | 149,779,266 | - | 149,779,266 |
| | | 2024 年 12 月 31 日 | | | | | |
| | | 保险合同资 产(除保险 获取现金流 资产外) | 保险获取现 金流资产 | 保险合同 资产 | 保险合同负债 (扣除保险获取 现金流资产前) | 保险获 取现金 流资产 | 保险合同 负债 |
| | 签发的保险合同(含分 入再保险合同) | - | - | - | 135,665,933 | - | 135,665,933 |
| | | - | - | - | 135,665,933 | - | 135,665,933 |



中国太平洋财产保险股份有限公司
财务报表附注(续)
2025 年度
(除特别注明外, 金额单位均为人民币千元)

八、 公司财务报表主要项目附注(续)

10. 保险合同负债/资产(续)

按未到期责任负债和已发生赔款负债的分析如下:

| | 2025 年度 | | | | | | | | | |
|-----------------------------------|--------------------|------------------|--------------------|--------------------|----------------------|------------------|----------------------|------------------|----------------------|---|
| | 未采用保费分配法计量的合同 | | | | 采用保费分配法计量的合同 | | | | | |
| | 未到期责任负债 | | 已发生赔款 负债 | 合计 | 未到期责任负债 | | 已发生赔款负债 | | 合计 | |
| | 非亏损 部分 | 亏损部分 | | | 非亏损 部分 | 亏损部分 | 未来现金流量 现值的估计 | 非金融风 险调整 | | |
| 期初的保险合同负债 | (1,012,642) | 1,398,796 | 6,208,999 | 6,595,153 | 53,499,496 | 6,013,475 | 67,861,758 | 1,696,051 | 129,070,780 | |
| 期初的保险合同资产 | - | - | - | - | - | - | - | - | - | - |
| 期初的保险合同净负债/ 资产余额 | (1,012,642) | 1,398,796 | 6,208,999 | 6,595,153 | 53,499,496 | 6,013,475 | 67,861,758 | 1,696,051 | 129,070,780 | |
| 过渡日采用公允价值法 的合同 | - | - | - | - | - | - | - | - | - | - |
| 过渡日采用修正追溯调 整法的合同 | (618,753) | - | - | (618,753) | - | - | - | - | - | - |
| 其余合同 | (6,417,520) | - | - | (6,417,520) | (190,154,422) | - | - | - | (190,154,422) | |
| 保险服务收入小计 | (7,036,273) | - | - | (7,036,273) | (190,154,422) | - | - | - | (190,154,422) | |
| 当期发生赔款及其他相 关费用(保险获取现 金流量除外) | - | (869,307) | 6,821,063 | 5,951,756 | - | - | 141,239,385 | 1,267,536 | 142,506,921 | |
| 保险获取现金流量的摊 销 | 2,563,057 | - | - | 2,563,057 | 46,000,851 | - | - | - | 46,000,851 | |
| 亏损部分的确认及转回 | - | 1,015,712 | - | 1,015,712 | - | 182,079 | - | - | 182,079 | |
| 已发生赔款负债相关履 约现金流量变动 | - | - | (27,516) | (27,516) | - | - | (7,397,254) | (1,114,264) | (8,511,518) | |
| 保险服务费用 | 2,563,057 | 146,405 | 6,793,547 | 9,503,009 | 46,000,851 | 182,079 | 133,842,131 | 153,272 | 180,178,333 | |
| 保险服务业绩 | (4,473,216) | 146,405 | 6,793,547 | 2,466,736 | (144,153,571) | 182,079 | 133,842,131 | 153,272 | (9,976,089) | |
| 保险合同金融变动额 | 25,620 | 5,187 | 217,425 | 248,232 | 854,594 | - | 847,978 | - | 1,702,572 | |
| 相关综合收益变动合计 | (4,447,596) | 151,592 | 7,010,972 | 2,714,968 | (143,298,977) | 182,079 | 134,690,109 | 153,272 | (8,273,517) | |
| 投资成分 | - | - | - | - | (9,255,415) | - | 9,255,415 | - | - | |
| 收到的保费 | 7,735,103 | - | - | 7,735,103 | 213,386,370 | - | - | - | 213,386,370 | |
| 支付的保险获取现金流 量 | (1,578,878) | - | - | (1,578,878) | (45,429,150) | - | - | - | (45,429,150) | |
| 支付的赔款及其他相关 费用(含投资成分) | - | - | (5,502,777) | (5,502,777) | - | - | (137,405,895) | - | (137,405,895) | |
| 其他现金流量 | (247,798) | - | - | (247,798) | (9,975,591) | - | - | - | (9,975,591) | |
| 现金流量合计 | 5,908,427 | - | (5,502,777) | 405,650 | 157,981,629 | - | (137,405,895) | - | 20,575,734 | |
| 其他变动 | (16,384) | - | (19,107) | (35,491) | (484,646) | - | (789,365) | - | (1,274,011) | |
| 期末的保险合同净负债/ 资产余额 | 431,805 | 1,550,388 | 7,698,087 | 9,680,280 | 58,442,087 | 6,195,554 | 73,612,022 | 1,849,323 | 140,098,986 | |
| 期末的保险合同负债 | 431,805 | 1,550,388 | 7,698,087 | 9,680,280 | 58,442,087 | 6,195,554 | 73,612,022 | 1,849,323 | 140,098,986 | |
| 期末的保险合同资产 | - | - | - | - | - | - | - | - | - | |



中国太平洋财产保险股份有限公司
财务报表附注(续)
2025年度
(除特别注明外, 金额单位均为人民币千元)

八、 公司财务报表主要项目附注(续)

10. 保险合同负债/资产(续)

按未到期责任负债和已发生赔款负债的分析如下: (续)

| | 2024年度 | | | | | | | | |
|---------------------------|--------------------|------------------|--------------------|--------------------|----------------------|--------------------|----------------------|------------------|----------------------|
| | 未采用保费分配法计量的合同 | | | | 采用保费分配法计量的合同 | | | | |
| | 未到期责任负债 | | 已发生赔款负债 | 合计 | 未到期责任负债 | | 已发生赔款负债 | | 合计 |
| | 非亏损部分 | 亏损部分 | | | 非亏损部分 | 亏损部分 | 未来现金流量现值的估计 | 非金融风险调整 | |
| 期初的保险合同负债 | (1,188,049) | 1,271,490 | 5,722,674 | 5,806,115 | 51,838,359 | 7,046,181 | 56,883,555 | 1,444,795 | 117,212,890 |
| 期初的保险合同资产 | - | - | - | - | (3,480,562) | 410,743 | 2,677,200 | 57,484 | (335,135) |
| 期初的保险合同净负债/资产余额 | (1,188,049) | 1,271,490 | 5,722,674 | 5,806,115 | 48,357,797 | 7,456,924 | 59,560,755 | 1,502,279 | 116,877,755 |
| 过渡日采用公允价值法的合同 | - | - | - | - | - | - | - | - | - |
| 过渡日采用修正追溯调整法的合同 | (1,365,471) | - | - | (1,365,471) | - | - | - | - | - |
| 其余合同 | (7,977,070) | - | - | (7,977,070) | (182,054,426) | - | - | - | (182,054,426) |
| 保险服务收入小计 | (9,342,541) | - | - | (9,342,541) | (182,054,426) | - | - | - | (182,054,426) |
| 当期发生赔款及其他相关费用(保险获取现金流量除外) | - | (729,406) | 7,058,571 | 6,329,165 | - | - | 138,210,856 | 1,182,024 | 139,392,880 |
| 保险获取现金流量的摊销 | 2,813,046 | - | - | 2,813,046 | 45,354,003 | - | - | - | 45,354,003 |
| 亏损部分的确认及转回 | - | 820,076 | - | 820,076 | - | (1,443,449) | - | - | (1,443,449) |
| 已发生赔款负债相关履约现金流量变动 | - | - | (1,114,981) | (1,114,981) | - | - | (6,504,059) | (988,252) | (7,492,311) |
| 保险服务费用 | 2,813,046 | 90,670 | 5,943,590 | 8,847,306 | 45,354,003 | (1,443,449) | 131,706,797 | 193,772 | 175,811,123 |
| 保险服务业绩 | (6,529,495) | 90,670 | 5,943,590 | (495,235) | (136,700,423) | (1,443,449) | 131,706,797 | 193,772 | (6,243,303) |
| 保险合同金融变动额 | 64,742 | 36,636 | 408,659 | 510,037 | 965,136 | - | 1,720,196 | - | 2,685,332 |
| 相关综合收益变动合计 | (6,464,753) | 127,306 | 6,352,249 | 14,802 | (135,735,287) | (1,443,449) | 133,426,993 | 193,772 | (3,557,971) |
| 投资成分 | - | - | - | - | (10,507,391) | - | 10,507,391 | - | - |
| 收到的保费 | 9,907,987 | - | - | 9,907,987 | 205,233,294 | - | - | - | 205,233,294 |
| 支付的保险获取现金流量 | (2,553,829) | - | - | (2,553,829) | (43,900,573) | - | - | - | (43,900,573) |
| 支付的赔款及其他相关费用(含投资成分) | - | - | (5,842,612) | (5,842,612) | - | - | (134,838,898) | - | (134,838,898) |
| 其他现金流量 | (682,168) | - | - | (682,168) | (9,431,768) | - | - | - | (9,431,768) |
| 现金流量合计 | 6,671,990 | - | (5,842,612) | 829,378 | 151,900,953 | - | (134,838,898) | - | 17,062,055 |
| 其他变动 | (31,830) | - | (23,312) | (55,142) | (516,576) | - | (794,483) | - | (1,311,059) |
| 期末的保险合同净负债/资产余额 | (1,012,642) | 1,398,796 | 6,208,999 | 6,595,153 | 53,499,496 | 6,013,475 | 67,861,758 | 1,696,051 | 129,070,780 |
| 期末的保险合同负债 | (1,012,642) | 1,398,796 | 6,208,999 | 6,595,153 | 53,499,496 | 6,013,475 | 67,861,758 | 1,696,051 | 129,070,780 |
| 期末的保险合同资产 | - | - | - | - | - | - | - | - | - |



中国太平洋财产保险股份有限公司
财务报表附注(续)
2025 年度
(除特别注明外, 金额单位均为人民币千元)

八、 公司财务报表主要项目附注(续)

10. 保险合同负债/资产(续)

未采用保费分配法计量的合同按计量组成部分的分析如下:

| | 2025 年 12 月 31 日 | 2024 年 12 月 31 日 |
|----------|---------------------|---------------------|
| 保险合同负债 | | |
| 未来现金流量现值 | 7,619,954 | 4,344,326 |
| 非金融风险调整 | 378,093 | 421,637 |
| 合同服务边际 | 1,682,233 | 1,829,190 |
| 保险合同负债合计 | 9,680,280 | 6,595,153 |

当期初始确认的未采用保费分配法的保险合同对资产负债表的影响如下:

| | 2025 年度 | | | | |
|--------------------|-------------|-------------|-----------------------|---------------------------|-------------|
| | 签发的盈利 合同 | 签发的亏损 合同 | 企业合并、合同转让 中取得的盈利合同 | 企业合并、合同 转让中取得的亏 损合同 | |
| 未来现金流出现值的估计 | | | | | |
| ——保险获取现金流 | 236,015 | 685,132 | - | - | 921,147 |
| 未来现金流出现值的估计 | | | | | |
| ——其他 | 677,650 | 1,488,100 | - | - | 2,165,750 |
| 未来现金流出现值的估计 | | | | | |
| 小计 | 913,665 | 2,173,232 | - | - | 3,086,897 |
| 未来现金流入现值的估计 | (1,300,997) | (1,949,326) | - | - | (3,250,323) |
| 非金融风险调整 | 23,989 | 52,679 | - | - | 76,668 |
| 合同服务边际 | 363,343 | - | - | - | 363,343 |
| 本期内初始确认的合同的 | | | | | |
| 影响 | - | 276,585 | - | - | 276,585 |
| | 2024 年度 | | | | |
| 未来现金流出现值的估计 | | | | | |
| ——保险获取现金流 | 884,632 | 1,454,760 | - | - | 2,339,392 |
| 未来现金流出现值的估计 | | | | | |
| ——其他 | 2,465,506 | 2,922,051 | - | - | 5,387,557 |
| 未来现金流出现值的估计 | | | | | |
| 小计 | 3,350,138 | 4,376,811 | - | - | 7,726,949 |
| 未来现金流入现值的估计 | (3,950,362) | (4,068,838) | - | - | (8,019,200) |
| 非金融风险调整 | 87,279 | 103,441 | - | - | 190,720 |
| 合同服务边际 | 512,945 | - | - | - | 512,945 |
| 本期内初始确认的合同的 | | | | | |
| 影响 | - | 411,414 | - | - | 411,414 |



中国太平洋财产保险股份有限公司
财务报表附注(续)
2025年度
(除特别注明外, 金额单位均为人民币千元)

八、 公司财务报表主要项目附注(续)

11. 分出再保险合同资产

按分保摊回未到期责任资产和分保摊回已发生赔款资产的分析如下:

| | 2025年度 | | | | | | | | |
|---------------------------|------------------|---------------|-----------------|------------------|---------------------|----------------|---------------------|----------------|---------------------|
| | 未采用保费分配法计量的合同 | | | | 采用保费分配法计量的合同 | | | | |
| | 分保摊回未到期责任资产 | | 分保摊回已发生赔款资产 | | 分保摊回未到期责任资产 | | 分保摊回已发生赔款资产 | | 合计 |
| 非亏损摊回部分 | 亏损摊回部分 | 非亏损摊回部分 | 亏损摊回部分 | 非亏损摊回部分 | 亏损摊回部分 | 未来现金流量现值的估计 | 非金融风险调整 | | |
| 期初的分出再保险合同资产 | 518,534 | 23,051 | 128,477 | 670,062 | 5,179,059 | 855,171 | 24,380,576 | 376,729 | 30,791,535 |
| 期初的分出再保险合同负债 | - | - | - | - | - | - | - | - | - |
| 期初的分出再保险合同净资产/负债余额 | 518,534 | 23,051 | 128,477 | 670,062 | 5,179,059 | 855,171 | 24,380,576 | 376,729 | 30,791,535 |
| 分出保费的分摊 | (106,957) | - | - | (106,957) | (14,387,255) | - | - | - | (14,387,255) |
| 摊回当期发生赔款及其他相关费用 | - | (8,657) | 219,403 | 210,746 | - | - | 15,747,913 | 237,169 | 15,985,082 |
| 亏损摊回部分的确认及转回 | - | 13,688 | - | 13,688 | - | 15,361 | - | - | 15,361 |
| 分保摊回已发生赔款资产相关履约现金流量变动 | - | - | (108,057) | (108,057) | - | - | (2,463,760) | (200,308) | (2,664,068) |
| 再保险分入人不履约风险变动额 | 25 | - | (12) | 13 | - | - | 4,238 | (3) | 4,235 |
| 摊回保险服务费用 | 25 | 5,031 | 111,334 | 116,390 | - | 15,361 | 13,288,391 | 36,858 | 13,340,610 |
| 分出再保险合同的保险损益 | (106,932) | 5,031 | 111,334 | 9,433 | (14,387,255) | 15,361 | 13,288,391 | 36,858 | (1,046,645) |
| 分出再保险合同的保险合同金融变动额 | 13,089 | 69 | 3,120 | 16,278 | 209,444 | - | 159,242 | - | 368,686 |
| 相关综合收益变动合计 | (93,843) | 5,100 | 114,454 | 25,711 | (14,177,811) | 15,361 | 13,447,633 | 36,858 | (677,959) |
| 投资成分 | - | - | - | - | (3,762,834) | - | 3,762,834 | - | - |
| 支付的分出保费 | 210,838 | - | - | 210,838 | 18,206,902 | - | - | - | 18,206,902 |
| 收到的摊回赔款及其他相关费用(含投资成分) | - | - | (46,892) | (46,892) | - | - | (16,040,454) | - | (16,040,454) |
| 其他现金流量 | (789) | - | - | (789) | (848,602) | - | - | - | (848,602) |
| 现金流量合计 | 210,049 | - | (46,892) | 163,157 | 17,358,300 | - | (16,040,454) | - | 1,317,846 |
| 其他变动 | - | - | - | - | - | - | - | - | - |
| 期末的分出再保险合同净资产/负债余额 | 634,740 | 28,151 | 196,039 | 858,930 | 4,596,714 | 870,532 | 25,550,589 | 413,587 | 31,431,422 |
| 期末的分出再保险合同资产 | 634,740 | 28,151 | 196,039 | 858,930 | 4,596,714 | 870,532 | 25,550,589 | 413,587 | 31,431,422 |
| 期末的分出再保险合同负债 | - | - | - | - | - | - | - | - | - |



中国太平洋财产保险股份有限公司
财务报表附注(续)
2025年度
(除特别注明外, 金额单位均为人民币千元)

八、 公司财务报表主要项目附注(续)

11. 分出再保险合同资产(续)

按分保摊回未到期责任资产和分保摊回已发生赔款资产的分析如下: (续)

| | 2024年度 | | | | | | | | |
|---------------------------|------------------|---------------|-----------------|-----------------|---------------------|------------------|---------------------|----------------|--------------------|
| | 未采用保费分配法计量的合同 | | | | 采用保费分配法计量的合同 | | | | |
| | 分保摊回未到期责任资产 | | 分保摊回已发生赔款资产 | | 分保摊回未到期责任资产 | | 分保摊回已发生赔款资产 | | 合计 |
| 非亏损摊回部分 | 亏损摊回部分 | 资产 | 合计 | 非亏损摊回部分 | 亏损摊回部分 | 未来现金流量现值的估计 | 非金融风险调整 | | |
| 期初的分出再保险合同资产 | 269,603 | 20,781 | 98,119 | 388,503 | 4,570,149 | 1,279,791 | 20,992,433 | 308,289 | 27,150,662 |
| 期初的分出再保险合同负债 | - | - | - | - | - | - | - | - | - |
| 期初的分出再保险合同净资产/负债余额 | 269,603 | 20,781 | 98,119 | 388,503 | 4,570,149 | 1,279,791 | 20,992,433 | 308,289 | 27,150,662 |
| 分出保费的分摊 | (180,536) | - | - | (180,536) | (15,630,652) | - | - | - | (15,630,652) |
| 摊回当期发生赔款及其他相关费用 | - | (8,264) | 19,877 | 11,613 | - | - | 17,140,842 | 253,094 | 17,393,936 |
| 亏损摊回部分的确认及转回 | - | 9,945 | - | 9,945 | - | (424,620) | - | - | (424,620) |
| 分保摊回已发生赔款资产相关履约现金流量变动 | - | - | 64,514 | 64,514 | - | - | (2,794,150) | (184,641) | (2,978,791) |
| 再保险分入人不履约风险变动额 | 90 | - | 1 | 91 | - | - | (13,077) | (13) | (13,090) |
| 摊回保险服务费用 | 90 | 1,681 | 84,392 | 86,163 | - | (424,620) | 14,333,615 | 68,440 | 13,977,435 |
| 分出再保险合同的保险损益 | (180,446) | 1,681 | 84,392 | (94,373) | (15,630,652) | (424,620) | 14,333,615 | 68,440 | (1,653,217) |
| 分出再保险合同的保险合同金融变动额 | 25,965 | 589 | 5,461 | 32,015 | 246,503 | - | 625,697 | - | 872,200 |
| 相关综合收益变动合计 | (154,481) | 2,270 | 89,853 | (62,358) | (15,384,149) | (424,620) | 14,959,312 | 68,440 | (781,017) |
| 投资成分 | - | - | - | - | (3,863,998) | - | 3,863,998 | - | - |
| 支付的分出保费 | 401,697 | - | - | 401,697 | 20,378,429 | - | - | - | 20,378,429 |
| 收到的摊回赔款及其他相关费用(含投资成分) | - | - | (59,495) | (59,495) | - | - | (15,435,167) | - | (15,435,167) |
| 其他现金流量 | 1,715 | - | - | 1,715 | (521,372) | - | - | - | (521,372) |
| 现金流量合计 | 403,412 | - | (59,495) | 343,917 | 19,857,057 | - | (15,435,167) | - | 4,421,890 |
| 其他变动 | - | - | - | - | - | - | - | - | - |
| 期末的分出再保险合同净资产/负债余额 | 518,534 | 23,051 | 128,477 | 670,062 | 5,179,059 | 855,171 | 24,380,576 | 376,729 | 30,791,535 |
| 期末的分出再保险合同资产 | 518,534 | 23,051 | 128,477 | 670,062 | 5,179,059 | 855,171 | 24,380,576 | 376,729 | 30,791,535 |
| 期末的分出再保险合同负债 | - | - | - | - | - | - | - | - | - |



中国太平洋财产保险股份有限公司
 财务报表附注(续)
 2025 年度
 (除特别注明外, 金额单位均为人民币千元)

八、 公司财务报表主要项目附注(续)

11. 分出再保险合同资产(续)

未采用保费分配法计量的合同按计量组成部分的分析如下:

| | 2025 年 12 月 31 日 | 2024 年 12 月 31 日 |
|-------------|---------------------|---------------------|
| 分出再保险合同资产 | | |
| 未来现金流量现值 | 645,110 | 379,007 |
| 非金融风险调整 | 16,948 | 16,432 |
| 合同服务边际 | 196,872 | 274,623 |
| 分出再保险合同资产合计 | 858,930 | 670,062 |

当期初始确认的未采用保费分配法的分出再保险合同对资产负债表的影响如下:

| | 2025 年度 | | |
|---------------|-----------|--------------------------|-----------|
| | 分出的再保险合同 | 企业合并、合同转让中 取得的分出再保险合同 | 合计 |
| 未来现金流入现值的估计 | 78,899 | - | 78,899 |
| 未来现金流出现值的估计 | (122,932) | - | (122,932) |
| 非金融风险调整 | 2,793 | - | 2,793 |
| 合同服务边际 | 41,240 | - | 41,240 |
| 本期内初始确认的合同的影响 | - | - | - |
| | 2024 年度 | | |
| | 分出的再保险合同 | 企业合并、合同转让中 取得的分出再保险合同 | 合计 |
| 未来现金流入现值的估计 | 86,095 | - | 86,095 |
| 未来现金流出现值的估计 | (137,603) | - | (137,603) |
| 非金融风险调整 | 3,048 | - | 3,048 |
| 合同服务边际 | 48,460 | - | 48,460 |
| 本期内初始确认的合同的影响 | - | - | - |



中国太平洋财产保险股份有限公司
 财务报表附注(续)
 2025 年度
 (除特别注明外, 金额单位均为人民币千元)

八、 公司财务报表主要项目附注(续)

12. 保费准备金

本公司按农业保险、住宅地震保险和航空意外险提取的保费准备金的比例及余额如下:

| | 2025 年 12 月 31 日 | 计提比例 | 2024 年 12 月 31 日 | 计提比例 |
|--------|------------------|---------------|------------------|---------------|
| 农业保险 | 80,277 | 2% - 10% | 29,493 | 2% - 10% |
| 住宅地震保险 | 10,244 | 15% | 10,049 | 15% |
| 航空意外险 | 40,282 | 5% | 27,013 | 5% |
| 合计 | <u>130,803</u> | <u>2%-15%</u> | <u>66,555</u> | <u>2%-15%</u> |

2025 年

| | 年初账面余额 | 本年增加 | 本年减少 | 年末账面余额 |
|--------|---------------|----------------|------------------|----------------|
| 农业保险 | 29,493 | 678,622 | (627,838) | 80,277 |
| 住宅地震保险 | 10,049 | 4,632 | (4,437) | 10,244 |
| 航空意外险 | 27,013 | 13,269 | - | 40,282 |
| 合计 | <u>66,555</u> | <u>696,523</u> | <u>(632,275)</u> | <u>130,803</u> |

2024 年

| | 年初账面余额 | 本年增加 | 本年减少 | 年末账面余额 |
|--------|---------------|----------------|------------------|---------------|
| 农业保险 | 22,820 | 637,104 | (630,431) | 29,493 |
| 住宅地震保险 | 7,699 | 5,180 | (2,830) | 10,049 |
| 航空意外险 | 13,831 | 13,182 | - | 27,013 |
| 合计 | <u>44,350</u> | <u>655,466</u> | <u>(633,261)</u> | <u>66,555</u> |

13. 资本公积

| | 2025 年 12 月 31 日 | 2024 年 12 月 31 日 |
|------|------------------|------------------|
| 股本溢价 | 1,949,235 | 1,963,992 |
| 其他 | <u>15,794</u> | <u>15,794</u> |
| 合计 | <u>1,965,029</u> | <u>1,979,786</u> |



中国太平洋财产保险股份有限公司
 财务报表附注(续)
 2025 年度
 (除特别注明外, 金额单位均为人民币千元)

八、 公司财务报表主要项目附注(续)

14. 保险服务收入

| | 2025 年 | 2024 年 |
|----------------------|--------------------|--------------------|
| 未采用保费分配法的保险合同 | | |
| 与未到期责任负债变动相关的金额: | 4,473,216 | 6,529,495 |
| 合同服务边际的摊销 | 197,270 | 240,278 |
| 非金融风险调整的变动 | 112,896 | 156,980 |
| 预计当期发生的保险服务费用 | 3,179,302 | 4,462,355 |
| 与当期服务或过去服务相关的保费经验调整 | 983,748 | 1,669,882 |
| 保险获取现金流量的摊销 | 2,563,057 | 2,813,046 |
| 未以保费分配法计量的合同 | | |
| 小计 | 7,036,273 | 9,342,541 |
| 以保费分配法计量的合同 | 190,154,422 | 182,054,426 |
| 保险服务收入合计 | 197,190,695 | 191,396,967 |



中国太平洋财产保险股份有限公司
财务报表附注(续)
2025 年度
(除特别注明外, 金额单位均为人民币千元)

八、 公司财务报表主要项目附注(续)

15. 其他综合损益

| | 资产负债表中其他综合收益 | | | 其他综合收益的变动 | | | | |
|------------------------------------|-------------------|--------------|---------------------|-------------|-----------------------------|-----------------------------------|--------------|--------------|
| | 2025 年 1 月 1 日 | 税后归属于 本公司 | 2025 年 12 月 31 日 | 所得税前发生 额 | 减: 前期计入 其他综合收益 当期转入损益 | 减: 前期计入 其他综合收益 当期转入留存 收益 | 减: 所得税费 用 | 税后归属于本 公司 |
| 不能重分类进损益的其他综合收益 | | | | | | | | |
| 其他权益工具投资公允价值变动 | 108,033 | 964,453 | 1,072,486 | 1,232,322 | - | 53,615 | (321,484) | 964,453 |
| | | | | | | - | | |
| 将重分类进损益的其他综合损益 | | | | | | | | |
| 权益法下可转损益的其他综合收益 | 20,274 | (3,979) | 16,295 | (41) | - | - | (3,938) | (3,979) |
| 以公允价值计量且其变动计入其他综合收 益的债务工具公允价值变动 | 3,714,020 | (1,511,591) | 2,202,429 | (1,924,725) | (90,730) | - | 503,864 | (1,511,591) |
| 以公允价值计量且其变动计入其他综合收 益的债务工具信用损失准备 | 349,962 | (144,778) | 205,184 | 61,531 | (254,568) | - | 48,259 | (144,778) |
| 合计 | 4,192,289 | (695,895) | 3,496,394 | (630,913) | (345,298) | 53,615 | 226,701 | (695,895) |



中国太平洋财产保险股份有限公司
财务报表附注(续)
2025 年度
(除特别注明外, 金额单位均为人民币千元)

八、 公司财务报表主要项目附注(续)

15. 其他综合损益(续)

| | 资产负债表中其他综合收益 | | | 其他综合收益的变动 | | | | |
|------------------------------------|-------------------|--------------|---------------------|-------------|-----------------------------|-----------------------------------|--------------|--------------|
| | 2024 年 1 月 1 日 | 税后归属于 本公司 | 2024 年 12 月 31 日 | 所得税前发生 额 | 减: 前期计入 其他综合收益 当期转入损益 | 减: 前期计入 其他综合收益 当期转入留存 收益 | 减: 所得税费 用 | 税后归属于本 公司 |
| 不能重分类进损益的其他综合收益 | | | | | | | | |
| 其他权益工具投资公允价值变动 | (132,796) | 240,829 | 108,033 | 273,094 | - | 48,012 | (80,277) | 240,829 |
| 将重分类进损益的其他综合损益 | | | | | | | | |
| 权益法下可转损益的其他综合收益 | 20,274 | - | 20,274 | - | - | - | - | - |
| 以公允价值计量且其变动计入其他综合收 益的债务工具公允价值变动 | 1,261,120 | 2,452,900 | 3,714,020 | 3,685,657 | (415,124) | - | (817,633) | 2,452,900 |
| 以公允价值计量且其变动计入其他综合收 益的债务工具信用损失准备 | 341,790 | 8,172 | 349,962 | 11,649 | (753) | - | (2,724) | 8,172 |
| 合计 | 1,490,388 | 2,701,901 | 4,192,289 | 3,970,400 | (415,877) | 48,012 | (900,634) | 2,701,901 |



中国太平洋财产保险股份有限公司
 财务报表附注(续)
 2025 年度
 (除特别注明外, 金额单位均为人民币千元)

八、 公司财务报表主要项目附注(续)

16. 现金流量表补充资料

(1) 将净利润调节为经营活动产生的现金流量:

| | 2025 年 | 2024 年 |
|----------------------------|-------------|-------------|
| 净利润 | 9,863,624 | 7,376,135 |
| 加: 信用减值损失 | 289,958 | 213,720 |
| 其他资产减值损失 | 27,533 | 15,492 |
| 固定资产及投资性房地产折旧 | 472,313 | 510,735 |
| 使用权资产折旧 | 466,367 | 498,080 |
| 无形资产摊销 | 397,167 | 373,573 |
| 其他长期资产摊销 | 86,979 | 100,223 |
| 处置固定资产、无形资产和其他长期 资产的净收益 | (21,017) | (929) |
| 投资收益 | (6,981,221) | (6,383,187) |
| 公允价值变动损益 | (2,531,873) | (1,862,533) |
| 利息支出 | 434,704 | 505,823 |
| 汇兑损失 | 31,857 | 102,289 |
| 递延所得税 | 125,146 | 659,013 |
| 保险合同负债/资产的变动净额 | 14,113,333 | 12,982,063 |
| 分出再保险合同资产的变动净额 | (828,755) | (3,922,432) |
| 经营性应收项目的增加 | (930,403) | (556,758) |
| 经营性应付项目的增加 | 2,897,525 | 16,117 |
| 经营活动产生的现金流量净额 | 17,913,237 | 10,627,424 |

(2) 现金及现金等价物净变动情况:

| | 2025 年 | 2024 年 |
|-------------------|-------------|-------------|
| 现金的年末余额 | 4,633,980 | 3,818,021 |
| 减: 现金的年初余额 | (3,818,021) | (4,661,486) |
| 现金等价物的年末余额 | 2,180,005 | - |
| 减: 现金等价物的年初余额 | - | (1,585,005) |
| 现金及现金等价物净增加/(减少)额 | 2,995,964 | (2,428,470) |



中国太平洋财产保险股份有限公司
财务报表附注(续)
2025 年度
(除特别注明外, 金额单位均为人民币千元)

九、 分部报告

分部信息按照本集团的主要经营分部列报。

本集团的经营业务根据业务的性质以及所提供的产品和劳务分开组织和管理。本集团的每个经营分部提供面临不同于其他经营分部的风险并取得不同于其他经营分部的报酬的产品和服务。

以下是对经营分部详细信息的概括:

- 机动车辆保险分部主要包括本集团承保的各种人民币和外币机动车辆保险业务。
- 企业财产保险分部主要包括本集团承保的各种人民币和外币企业财产保险业务。
- 其他分部主要包括本集团承保的除以上险种外的各种人民币和外币财产保险及人身意外险业务。

本集团保险业务收入主要来自于中国境内的客户, 资产主要位于中国境内。



中国太平洋财产保险股份有限公司
 财务报表附注(续)
 2025 年度
 (除特别注明外, 金额单位均为人民币千元)

九、 分部报告(续)

| | 2025 年 | | | 合计 |
|-------------|---------------|--------------|--------------|----------------------|
| | 机动车辆 保险业务 | 企业财产 保险业务 | 其他 | |
| 营业收入 | | | | |
| 保险服务收入 | 109,609,635 | 8,818,846 | 81,629,810 | 200,058,291 |
| 未分配收益 | | | | 10,059,109 |
| 小计 | | | | <u>210,117,400</u> |
| 营业支出 | | | | |
| 保险支出 | (104,746,416) | (8,305,244) | (82,035,309) | (195,086,969) |
| 未分配费用 | | | | (2,307,288) |
| 小计 | | | | <u>(197,394,257)</u> |
| 营业利润 | | | | |
| 分部利润 | 4,863,219 | 513,602 | (405,499) | 4,971,322 |
| 未分配损益 | | | | 7,751,821 |
| 小计 | | | | <u>12,723,143</u> |
| 资产总额 | | | | |
| 分部资产 | 2,991,244 | 1,965,046 | 27,922,678 | 32,878,968 |
| 未分配资产 | | | | 224,117,916 |
| 小计 | | | | <u>256,996,884</u> |
| 负债总额 | | | | |
| 分部负债 | (91,504,773) | (9,649,249) | (51,320,656) | (152,474,678) |
| 未分配负债 | | | | (34,152,866) |
| 小计 | | | | <u>(186,627,544)</u> |



中国太平洋财产保险股份有限公司
 财务报表附注(续)
 2025 年度
 (除特别注明外, 金额单位均为人民币千元)

九、 分部报告(续)

| | 2024 年 | | | 合计 |
|-------------|---------------|--------------|--------------|----------------------|
| | 机动车辆 保险业务 | 企业财产 保险业务 | 其他 | |
| 营业收入 | | | | |
| 保险服务收入 | 106,224,411 | 8,299,035 | 79,459,768 | 193,983,214 |
| 未分配收益 | | | | 8,756,539 |
| 小计 | | | | <u>202,739,753</u> |
| 营业支出 | | | | |
| 保险支出 | (104,258,106) | (8,601,813) | (78,554,783) | (191,414,702) |
| 未分配费用 | | | | (1,867,728) |
| 小计 | | | | <u>(193,282,430)</u> |
| 营业利润 | | | | |
| 分部利润 | 1,966,305 | (302,778) | 904,985 | 2,568,512 |
| 未分配损益 | | | | 6,888,811 |
| 小计 | | | | <u>9,457,323</u> |
| 资产总额 | | | | |
| 分部资产 | 2,965,567 | 2,176,654 | 26,557,172 | 31,699,393 |
| 未分配资产 | | | | 205,264,399 |
| 小计 | | | | <u>236,963,792</u> |
| 负债总额 | | | | |
| 分部负债 | (84,296,802) | (9,061,331) | (44,917,451) | (138,275,584) |
| 未分配负债 | | | | (33,945,995) |
| 小计 | | | | <u>(172,221,579)</u> |



中国太平洋财产保险股份有限公司
财务报表附注(续)
2025 年度
(除特别注明外, 金额单位均为人民币千元)

十、关联方关系及其交易

1. 主要关联方的认定标准

于2025年度, 本公司的主要关联方包括:

- (1) 本公司的母公司;
- (2) 与本公司受同一母公司控制的其他企业;
- (3) 对本公司施加重大影响的投资方;
- (4) 本公司的子公司;
- (5) 本公司的合营企业;
- (6) 本公司的联营企业;
- (7) 本公司所属企业集团的其他成员单位(包括母公司和子公司)的合营企业或联营企业;
- (8) 对本公司施加重大影响的企业的合营企业;
- (9) 本公司的关键管理人员或母公司关键管理人员, 以及与其关系密切的家庭成员;
- (10) 本公司设立的企业年金基金;
- (11) 关键管理人员服务的提供方, 及
- (12) 由本公司控股股东关联自然人担任董事、高级管理人员的公司

仅同受国家控制而不存在其他关联方关系的企业, 不构成关联方。



中国太平洋财产保险股份有限公司
财务报表附注(续)
2025 年度
(除特别注明外, 金额单位均为人民币千元)

十、关联方关系及其交易(续)

2. 关联方关系

(1) 存在控制关系的关联方

存在控制关系的关联方主要是本公司的母公司及本公司下属子公司。

| 关联方名称 | 注册地址 | 主要业务 | 与本公司关系 | 经济性质或类型 |
|--------|------|--|--------|---------|
| 太保集团公司 | 中国上海 | 控股投资保险企业; 监督管理控股投资保险企业的各类国内、国际再保险业务; 监督管理控股投资保险企业的资金运用业务; 经批准参加国际保险活动。 | 母公司 | 股份有限公司 |

本公司下属子公司的基本资料及与本公司的关系详见附注六。

(2) 存在控制关系的关联方的注册资本及其变化

| 关联方名称 | 2025 年 1 月 1 日 | 本年变动 | 2025 年 12 月 31 日 |
|---------|----------------|------|------------------|
| 太保集团公司 | 9,620,341 | - | 9,620,341 |
| 太平洋安信农险 | 1,080,000 | - | 1,080,000 |
| 太保香港 | 240,317 | - | 240,317 |

(3) 存在控制关系的关联方的所持股份或权益及其变化

| 关联方名称 | 2025 年 1 月 1 日 | | 本年变动 | 2025 年 12 月 31 日 | |
|---------|----------------|--------|---------|------------------|---------|
| | 金额 | 百分比 | | 金额 | 金额 |
| 太保集团公司 | 19,649,138 | 98.50% | - | 19,649,138 | 98.50% |
| 太平洋安信农险 | 732,057 | 67.78% | - | 732,057 | 67.78% |
| 太保香港 | - | - | 240,317 | 240,317 | 100.00% |



中国太平洋财产保险股份有限公司
 财务报表附注(续)
 2025 年度
 (除特别注明外, 金额单位均为人民币千元)

十、关联方关系及其交易(续)

2. 关联方关系(续)

(4) 其他关联方

| 关联方名称 | 与本公司的关系 |
|---------------------------------|--------------|
| 上海烟草集团有限责任公司 | 非控股股东的母公司 |
| 太平洋资产管理有限责任公司(以下简称“太保资产”) | 受同一母公司控制 |
| 上海太保不动产经营管理有限公司(以下简称“太保房产”) | 受同一母公司控制 |
| 中国太平洋人寿保险股份有限公司(以下简称“太保寿险”) | 受同一母公司控制 |
| 长江养老保险股份有限公司(以下简称“长江养老”) | 受同一母公司控制 |
| 太平洋保险在线服务科技有限公司(以下简称“太保在线”) | 受同一母公司控制 |
| 太平洋健康保险股份有限公司(以下简称“太平洋健康险”) | 受同一母公司控制 |
| 太平洋保险养老产业投资管理有限责任公司(以下简称“太保养老”) | 受同一母公司控制 |
| 太平洋保险代理有限公司(以下简称“太平洋保代”) | 受同一母公司控制 |
| 太保科技有限公司(以下简称“太保科技”) | 受同一母公司控制 |
| 上海新汇房产开发有限公司(以下简称“新汇房产”) | 受同一母公司控制 |
| 国联安基金管理有限公司(以下简称“国联安”) | 受同一母公司控制 |
| 滨江祥瑞 | 合营企业 |
| 裕利安怡 | 合营企业 |
| 上海聚车 | 联营企业 |
| 中道救援 | 联营企业 |
| 乐享似锦 | 联营企业 |
| 中国太平洋财产保险股份有限公司企业年金计划 | 本公司设立的企业年金基金 |



中国太平洋财产保险股份有限公司
 财务报表附注(续)
 2025 年度
 (除特别注明外, 金额单位均为人民币千元)

十、关联方关系及其交易(续)

3. 本集团与关联方的主要交易

(1) 销售保险收取保费

| | 2025 年 | 2024 年 |
|--------------|--------|--------|
| 太保寿险 | 45,282 | 53,382 |
| 上海烟草集团有限责任公司 | 12,855 | 13,483 |
| 太保集团公司 | 5,422 | 5,122 |
| 太保在线 | 1,390 | 1,807 |
| 太保养老 | 1,353 | 964 |
| 太保资产 | 454 | 458 |
| 新汇房产 | 443 | 464 |
| 太平洋安信农险 | 211 | 181 |
| 太平洋健康险 | 134 | 141 |
| 长江养老 | 134 | 136 |
| 国联安 | 121 | 119 |

2025年向关联方销售保险收取保费占本集团全部保险销售业务的0.08%(2024年: 0.12%)。

(2) 购买保险支付费用

| | 2025 年 | 2024 年 |
|---------|---------|--------|
| 太保寿险 | 158,032 | 60,448 |
| 太平洋健康险 | 5,451 | 5,848 |
| 太平洋安信农险 | 4,437 | 1,907 |

向关联方购买或销售保险均按正常的市场交易条款进行。



中国太平洋财产保险股份有限公司
 财务报表附注(续)
 2025 年度
 (除特别注明外, 金额单位均为人民币千元)

十、关联方关系及其交易(续)

3. 本集团与关联方的主要交易(续)

(3) 支付赔款

| | 2025 年 | 2024 年 |
|--------------|--------|--------|
| 太保寿险 | 13,983 | 17,199 |
| 上海烟草集团有限责任公司 | 1,273 | 356 |
| 太保在线 | 1,146 | 35 |
| 太保集团公司 | 600 | 2,521 |
| 太平洋安信农险 | 217 | 9 |
| 太保养老 | 95 | 47 |
| 太平洋健康险 | 58 | 5 |
| 太保资产 | 22 | 19 |
| 新汇房产 | - | 15 |
| | - | 15 |

(4) 关键管理人员薪酬

| | 2025 年 | 2024 年 |
|---------|--------|--------|
| 工资及其他福利 | 37,035 | 33,745 |

注: 报告期内绩效薪酬尚未结算, 绩效薪酬按标准系数估算。

(5) 收取代理销售手续费收入

| | 2025 年 | 2024 年 |
|------|--------|--------|
| 太保寿险 | 23,733 | 15,321 |

(6) 支付代理销售手续费

| | 2025 年 | 2024 年 |
|-------|-----------|-----------|
| 太平洋保代 | 1,341,737 | 1,161,428 |
| 太保寿险 | 645,645 | 720,947 |
| 裕利安怡 | 12,883 | 11,796 |



中国太平洋财产保险股份有限公司
 财务报表附注(续)
 2025 年度
 (除特别注明外, 金额单位均为人民币千元)

十、关联方关系及其交易(续)

3. 本集团与关联方的主要交易(续)

(7) 收取房屋租赁费收入

| | 2025 年 | 2024 年 |
|-------|--------|--------|
| 太保养老 | 6,154 | 6,154 |
| 太平洋保代 | 5,051 | 3,674 |
| | 5,051 | 3,674 |

(8) 支付房屋租赁费

| | 2025 年 | 2024 年 |
|--------|--------|--------|
| 太保集团公司 | 97,600 | 96,171 |
| 太保寿险 | 7,218 | 5,054 |
| 太保房产 | 3,693 | 4,023 |
| | 3,693 | 4,023 |

(9) 支付太保集团服务费

| | 2025 年 | 2024 年 |
|--------|--------|--------|
| 太保集团公司 | 44,708 | 42,460 |
| | 44,708 | 42,460 |

(10) 支付资产管理费

| | 2025 年 | 2024 年 |
|------|--------|--------|
| 太保资产 | 50,933 | 29,202 |
| | 50,933 | 29,202 |



中国太平洋财产保险股份有限公司
 财务报表附注(续)
 2025 年度
 (除特别注明外, 金额单位均为人民币千元)

十、关联方关系及其交易(续)

3. 本集团与关联方的主要交易(续)

(11) 支付技术服务费用

| | 2025 年 | 2024 年 |
|------|-----------|-----------|
| 太保在线 | 1,781,687 | 1,779,363 |
| 太保科技 | 553,621 | 615,283 |
| | 1,329,308 | 2,394,646 |

本集团向长江养老、太平洋保代收取的房屋租赁费收入, 向太保集团公司、太保寿险和太保房产支付的房屋租赁费, 以及向太保在线、太保科技支付的技术服务费均以交易双方协商的合同价格确定。本集团向太保集团公司支付的服务费, 以及向太保资产支付的资产管理费, 均以服务提供方的成本为依据, 另加交易双方协商一致的利润。本集团向太保寿险、裕利安怡、太平洋保代收收取及支付的手续费, 以双方协商的合同价格确定手续费率, 收取委托和受托销售保单的佣金及手续费。

(12) 累计垫付的土地款及相关费用

| | 2025 年 | 2024 年 |
|------|-----------|-----------|
| 滨江祥瑞 | 1,772,042 | 1,772,042 |
| | 1,772,042 | 1,772,042 |

(13) 本集团于本年度与太平洋健康险之间的再保险业务关联交易如下:

| | 2025 年 | 2024 年 |
|-----------------|-----------|-----------|
| 分出的保费 (交易发生额) | 1,094,365 | 1,129,264 |
| 摊回的分保赔款 (摊回发生额) | 612,465 | 634,282 |
| 摊回的分保费用 (摊回发生额) | 439,715 | 371,148 |
| | 2,146,545 | 2,134,694 |

本集团与太平洋健康险之间的再保险业务按正常的市场交易条款进行。



中国太平洋财产保险股份有限公司
 财务报表附注(续)
 2025 年度
 (除特别注明外, 金额单位均为人民币千元)

十、关联方关系及其交易(续)

3. 本集团与关联方的主要交易(续)

(14) 本集团于本年度与设立的企业年金基金之间的关联交易如下:

| | 2025 年 | 2024 年 |
|-----------|---------|---------|
| 向企业年金计划供款 | 437,271 | 442,118 |

(15) 本公司于本年度与下属子公司太平洋安信农险之间的再保险业务关联交易如下:

| | 2025 年 | 2024 年 |
|-----------------|---------|---------|
| 摊回的分保赔款 (摊回发生额) | 335,424 | 537,311 |
| 分出的保费 (交易发生额) | 236,132 | 143,945 |
| 摊回的分保费用 (摊回发生额) | 75,193 | 6,553 |
| 分入的保费 (交易发生额) | 3,674 | 4,046 |
| 分保费用 (交易发生额) | 965 | 2,197 |
| 分保赔款 (交易发生额) | 1,552 | 1,502 |

本公司与太平洋安信农险之间的再保险业务按正常的市场交易条款进行。

(16) 本公司于本年度与下属子公司太保香港之间的再保险业务关联交易如下:

| | 2025 年 | 2024 年 |
|-----------------|---------|---------|
| 分出的保费 (交易发生额) | 117,077 | 117,880 |
| 摊回的分保赔款 (摊回发生额) | 79,615 | 111,070 |
| 摊回的分保费用 (摊回发生额) | 50,720 | 24,703 |
| 分入的保费 (交易发生额) | 35,656 | 17,251 |
| 分保费用 (交易发生额) | 6,270 | 2,651 |
| 分保赔款 (交易发生额) | 23,826 | 586 |

本公司与太保香港之间的再保险业务按正常的市场交易条款进行。



中国太平洋财产保险股份有限公司
 财务报表附注(续)
 2025 年度
 (除特别注明外, 金额单位均为人民币千元)

十、关联方关系及其交易(续)

4. 关联方往来款项余额

(1) 其他应收款

| | 2025 年 12 月 31 日 | 2024 年 12 月 31 日 |
|------|------------------|------------------|
| 滨江祥瑞 | 1,772,042 | 1,772,042 |
| 合计 | 1,772,042 | 1,772,042 |

其他应收款主要是应收滨江祥瑞的代垫土地款及相关费用。

(2) 其他应付款

| | 2025 年 12 月 31 日 | 2024 年 12 月 31 日 |
|--------|------------------|------------------|
| 太保在线 | 225,717 | 185,614 |
| 太保科技 | 159,290 | 316,961 |
| 太保资产 | 51,966 | 30,638 |
| 太保集团公司 | 50,460 | 153,750 |
| 合计 | 487,433 | 686,963 |

(3) 应收分保账款

| | 2025 年 12 月 31 日 | 2024 年 12 月 31 日 |
|--------|------------------|------------------|
| 太平洋健康险 | 353,108 | 327,294 |
| | 353,108 | 327,294 |

(4) 应付分保账款

| | 2025 年 12 月 31 日 | 2024 年 12 月 31 日 |
|--------|------------------|------------------|
| 太平洋健康险 | 147,375 | 162,323 |
| | 147,375 | 162,323 |



中国太平洋财产保险股份有限公司
 财务报表附注(续)
 2025 年度
 (除特别注明外, 金额单位均为人民币千元)

十、关联方关系及其交易(续)

4. 关联方往来款项余额(续)

(5) 应付手续费及佣金

| | 2025 年 12 月 31 日 | 2024 年 12 月 31 日 |
|------|------------------|------------------|
| 太保寿险 | 179,498 | 177,824 |

(6) 本公司与下属子公司太平洋安信农险之间的再保险业务应收应付款项余额如下:

| | 2025 年 12 月 31 日 | 2024 年 12 月 31 日 |
|--------|------------------|------------------|
| 应收分保账款 | 176,255 | 156,202 |
| 应付分保账款 | 122,589 | 122,700 |

(7) 本公司与下属子公司太保香港之间的再保险业务应收应付款项余额如下:

| | 2025 年 12 月 31 日 | 2024 年 12 月 31 日 |
|--------|------------------|------------------|
| 应收分保账款 | 47,772 | 53,826 |
| 应付分保账款 | 8,225 | 5,333 |

十一、或有事项

鉴于保险业务的业务性质, 本集团在开展日常业务过程中会涉及对或有事项及法律诉讼的各种估计, 包括在诉讼中作为原告与被告及在仲裁中作为申请人与被申请人。上述纠纷产生的不利影响主要包括对保单提出的索赔。本集团已对可能发生的损失计提准备, 包括当管理层参考律师意见并能对上述诉讼结果做出合理估计后, 对保单等索赔计提的准备。对于无法合理预计结果或管理层认为败诉可能性极小的未决诉讼或可能的违约, 不计提相关准备。



中国太平洋财产保险股份有限公司
 财务报表附注(续)
 2025 年度
 (除特别注明外，金额单位均为人民币千元)

十二、资产负债表日后经营租赁收款额

本集团作为出租人，资产负债表日后应收的租赁收款额的未折现金额汇总如下：

| | 2025 年 12 月 31 日 | 2024 年 12 月 31 日 |
|------|------------------|------------------|
| 一年以内 | 31,645 | 34,673 |
| 一到二年 | 23,680 | 27,467 |
| 二到三年 | 15,148 | 19,117 |
| 三到五年 | 20,859 | 17,620 |
| 五年以上 | 24,077 | 12,024 |
| 合计 | 115,409 | 110,901 |

十三、承诺事项

| | 2025 年 12 月 31 日 | 2024 年 12 月 31 日 |
|---------|------------------|------------------|
| 资本承诺 | | |
| 已签约但未拨备 | 266,514 | 387,878 |

十四、风险管理

1. 保险风险

(1) 保险风险类型和集中度

保险合同风险是指承保事件发生的可能性以及由此引起的赔付金额和赔付时间的不确定性。本集团面临的主要风险是实际赔付金额和保户利益给付超过已计提的保险责任的账面价值，受索赔频率、索赔的严重程度、实际赔付金额及长期索赔进展的影响。因此，本集团的目标是确保提取充足的保险合同负债以偿付该等负债。



中国太平洋财产保险股份有限公司
财务报表附注(续)
2025 年度
(除特别注明外, 金额单位均为人民币千元)

十四、风险管理(续)

1. 保险风险(续)

(1) 保险风险类型和集中度(续)

保险风险在下列情况下均可能出现:

发生性风险—保险事故发生的数量与预期不同的可能性;

严重性风险—保险事故产生的成本与预期不同的可能性;

发展性风险—投保人的责任金额在合同期结束时出现变动的可能性。

通过把保险风险分散至大批保险合同组合可降低上述风险的波动性。慎重选择和实施承保策略和方针, 以及合理运用再保险安排也可改善风险的波动性。

本集团保险业务包括财产保险合同和短期人身险保险合同(主要包括短期健康险和意外伤害险)。就财产保险合同而言, 索赔经常会受到自然灾害、巨灾、恐怖袭击等诸多因素影响。就短期人身保险合同而言, 传染病、生活方式的巨大改变和自然灾害均可能成为增加整体索赔频率的重要因素, 从而导致比预期更早或更多的索赔。

目前, 风险在本集团所承保风险的各地区未存在可以合理区分的重大分别, 但不合理的金额集中可能对基于组合进行赔付的严重程度产生影响。

含固定和保证赔付以及固定未来保费的合同, 并不能大幅降低保险风险。同时, 保险风险也会受到保单持有人终止合同、减少支付保费、拒绝支付保费等影响。因此, 保单持有人的行为和决定会影响保险风险。



中国太平洋财产保险股份有限公司
财务报表附注(续)
2025 年度
(除特别注明外, 金额单位均为人民币千元)

十四、风险管理(续)

1. 保险风险(续)

(1) 保险风险类型和集中度(续)

为了更有效地管理保险风险, 本集团通过将部分保险业务分出给再保险公司等方式来降低对本集团潜在损失的影响。本集团主要采用三类再保险安排, 包括成数分保、溢额分保和超赔再保, 并按产品类别和地区设立不同的自留限额。再保险合同基本涵盖了所有含风险责任的保险合同。尽管本集团使用再保险安排, 但其并未解除本集团对保户负有的直接保险责任。本集团以分散方式分出保险业务给多家再保险公司, 避免造成对单一再保险公司的依赖, 且本集团的营运不会在很大程度上依赖任何单一再保险合同。



中国太平洋财产保险股份有限公司
 财务报表附注(续)
 2025 年度
 (除特别注明外, 金额单位均为人民币千元)

十四、风险管理(续)

1. 保险风险(续)

(2) 假设与敏感性分析

假设

在计算已发生赔款负债时主要基于本集团的历史赔款进展经验, 包括各事故期间的平均赔付成本、理赔费用率、赔付通胀因素及赔案数目的假设。为评估过往趋势不适用于未来的程度(例如一次性事件、公众对赔款的态度、经济条件等市场因素的变动、司法裁决及政府立法等外部因素的变动, 以及产品组合、保单条件及赔付处理程序等内部因素的变动), 会使用额外定性判断。

其他主要假设包括非金融风险调整、结付延迟等。

敏感性分析

上述主要假设的变动会对本集团保险业务已发生赔款负债造成影响。若干变量的敏感性无法量化, 如法律变更、估损程序的不确定等。

本集团采用敏感性分析衡量在其他假设不变的情况下, 赔付率假设发生合理、可能的变动时, 本集团财产险及短期人身险的已发生赔款负债产生的变动对利润总额和股东权益的影响如下:

| 2025 年 12 月 31 日 | | | | | |
|------------------|------|------------------|------------------|------------------|------------------|
| 假设 | 假设变化 | 对利润总额的影响 | | 对股东权益的税前影响 | |
| | | 再保前 | 再保后 | 再保前 | 再保后 |
| 赔付率 | +5% | (4,254,984) | (2,911,932) | (4,254,984) | (2,911,932) |
| 赔付率 | -5% | <u>4,254,984</u> | <u>2,911,932</u> | <u>4,254,984</u> | <u>2,911,932</u> |
| 2024 年 12 月 31 日 | | | | | |
| 假设 | 假设变化 | 对利润总额的影响 | | 对股东权益的税前影响 | |
| | | 再保前 | 再保后 | 再保前 | 再保后 |
| 赔付率 | +5% | (3,883,943) | (2,623,994) | (3,883,943) | (2,623,994) |
| 赔付率 | -5% | <u>3,883,943</u> | <u>2,623,994</u> | <u>3,883,943</u> | <u>2,623,994</u> |



中国太平洋财产保险股份有限公司
 财务报表附注(续)
 2025 年度
 (除特别注明外, 金额单位均为人民币千元)

十四、风险管理(续)

1. 保险风险(续)

(2) 假设与敏感性分析(续)

敏感性分析(续)

本集团不考虑分出业务的索赔进展信息如下:

| | 财产保险(事故年度) | | | | | 合计 |
|--------------------------------|--------------|--------------|---------------|---------------|--------------|-------------------|
| | 2021 年 | 2022 年 | 2023 年 | 2024 年 | 2025 年 | |
| 未经折现的累计赔付款项总额估计额 | | | | | | |
| 当年末 | 101,908,755 | 109,894,216 | 128,385,930 | 145,847,819 | 146,571,076 | |
| 1 年后 | 98,800,885 | 104,853,931 | 126,694,458 | 142,714,728 | | |
| 2 年后 | 98,681,106 | 101,343,372 | 126,012,212 | | | |
| 3 年后 | 97,587,161 | 98,620,757 | | | | |
| 4 年后 | 96,661,497 | | | | | |
| 累计赔付款项估计额 | 96,661,497 | 98,620,757 | 126,012,212 | 142,714,728 | 146,571,076 | 610,580,270 |
| 累计已决赔付款项 | (95,682,181) | (95,462,828) | (119,806,567) | (125,595,707) | (97,666,590) | (534,213,873) |
| 小计 | | | | | | <u>76,366,397</u> |
| 以前年度调整额、间接理赔费用、非金融风险调整、折现及其他影响 | | | | | | <u>8,733,280</u> |
| 已发生赔款负债总额 | | | | | | <u>85,099,677</u> |



中国太平洋财产保险股份有限公司
 财务报表附注(续)
 2025 年度
 (除特别注明外, 金额单位均为人民币千元)

十四、风险管理(续)

1. 保险风险(续)

(2) 假设与敏感性分析(续)

敏感性分析(续)

本集团考虑分出业务后的索赔进展信息如下:

| | 财产保险(事故年度) | | | | | 合计 |
|--|--------------|--------------|---------------|---------------|--------------|---------------|
| | 2021 年 | 2022 年 | 2023 年 | 2024 年 | 2025 年 | |
| 未经折现的累计赔付款 项净额估计额 | | | | | | |
| 当年末 | 88,766,231 | 96,334,898 | 111,120,250 | 124,528,579 | 127,713,210 | |
| 一年后 | 86,334,110 | 93,090,211 | 111,173,820 | 123,771,644 | | |
| 两年后 | 86,161,191 | 89,979,054 | 110,822,397 | | | |
| 三年后 | 85,370,956 | 87,101,705 | | | | |
| 四年后 | 84,521,805 | | | | | |
| 累计赔付款项估计额 | 84,521,805 | 87,101,705 | 110,822,397 | 123,771,644 | 127,713,210 | 533,930,761 |
| 累计已决赔款净额 | (83,883,914) | (84,956,576) | (106,136,223) | (110,751,818) | (87,606,047) | (473,334,578) |
| 小计 | | | | | | 60,596,183 |
| 以前年度调整额、间接 理赔费用、非金融风 险调整、折现及其他 影响 | | | | | | (2,357,540) |
| 已发生赔款负债净额 | | | | | | 58,238,643 |
| 分保摊回已发生赔款资产 | | | | | | 26,861,034 |
| 已发生赔款负债总额 | | | | | | 85,099,677 |



中国太平洋财产保险股份有限公司
财务报表附注(续)
2025 年度
(除特别注明外, 金额单位均为人民币千元)

十四、风险管理(续)

2. 市场风险

市场风险, 是指金融工具的公允价值或未来现金流量因市场价格变动而发生波动的风险。市场风险主要包括外汇风险、利率风险和其他价格风险等。

本集团已采取下列政策及程序, 以减少市场风险:

- 制定集团市场风险政策, 以评估及确定本集团所面临的市场风险组成因素, 并且监督政策的落实情况, 任何政策的执行和违反政策的情况均会逐级上报直至太保集团公司董事会风险管理委员会。本集团管理层会定期复核该风险管理政策以使政策能反映风险环境的变化;
- 制定资产配置及投资组合设置指引, 确保资产足以支付相应的保户负债, 且持有资产能提供符合保户预期的收入及收益。

(1) 外汇风险

外汇风险, 是指金融工具的公允价值或未来现金流量因外汇汇率变动而发生波动的风险。

本集团主要在中国内地经营业务, 除因部分保单以外币计价, 且持有部分外币存款及普通股等而承担一定的外汇风险外并无重大集中的外汇风险。



中国太平洋财产保险股份有限公司
财务报表附注(续)
2025年度
(除特别注明外, 金额单位均为人民币千元)

十四、风险管理(续)

2. 市场风险(续)

(1) 外汇风险(续)

本集团于资产负债表日按主要货币列示的金融资产、金融负债如下:

| | 2025年12月31日 | | | | 合计 |
|--------------|--------------------|------------------|------------------|------------------|--------------------|
| | 人民币 | 美元 (折人 民币) | 港币 (折人 民币) | 其他 (折人 民币) | |
| <u>金融资产:</u> | | | | | |
| 货币资金 | 3,795,335 | 987,141 | 336,418 | 3,149 | 5,122,043 |
| 买入返售金融资产 | 2,362,136 | - | - | - | 2,362,136 |
| 定期存款 | 30,918,643 | 400,871 | - | - | 31,319,514 |
| <u>金融投资:</u> | | | | | |
| 交易性金融资产 | 36,172,664 | 1,619,039 | 441,331 | - | 38,233,034 |
| 债权投资 | 34,615,272 | - | - | - | 34,615,272 |
| 其他债权投资 | 76,573,186 | - | - | - | 76,573,186 |
| 其他权益工具投资 | 11,720,057 | - | 41,729 | - | 11,761,786 |
| 存出资本保证金 | 4,361,426 | - | - | - | 4,361,426 |
| 其他资产 | 5,703,725 | 304,233 | 10,171 | - | 6,018,129 |
| 小计 | <u>206,222,444</u> | <u>3,311,284</u> | <u>829,649</u> | <u>3,149</u> | <u>210,366,526</u> |
| <u>金融负债:</u> | | | | | |
| 卖出回购金融资产款 | 1,043,172 | - | - | - | 1,043,172 |
| 应付债券 | 10,286,288 | - | - | - | 10,286,288 |
| 应付手续费及佣金 | 3,216,547 | - | 3,859 | - | 3,220,406 |
| 租赁负债 | 843,798 | - | 8,278 | - | 852,076 |
| 其他负债 | 2,572,381 | 380,607 | 38,920 | - | 2,991,908 |
| 小计 | <u>17,962,186</u> | <u>380,607</u> | <u>51,057</u> | <u>-</u> | <u>18,393,850</u> |
| 净额 | <u>188,260,258</u> | <u>2,930,677</u> | <u>778,592</u> | <u>3,149</u> | <u>191,972,676</u> |



中国太平洋财产保险股份有限公司
财务报表附注(续)
2025 年度
(除特别注明外, 金额单位均为人民币千元)

十四、风险管理(续)

2. 市场风险(续)

(1) 外汇风险(续)

| | 2024 年 12 月 31 日 | | | | 合计 |
|--------------|--------------------|------------------|------------------|------------------|--------------------|
| | 人民币 | 美元 (折人 民币) | 港币 (折人 民币) | 其他 (折人 民币) | |
| <u>金融资产:</u> | | | | | |
| 货币资金 | 3,478,071 | 588,475 | 152,510 | 2,325 | 4,221,381 |
| 买入返售金融资产 | 240,031 | - | - | - | 240,031 |
| 定期存款 | 29,693,336 | 592,286 | - | - | 30,285,622 |
| <u>金融投资:</u> | | | | | |
| 交易性金融资产 | 35,679,319 | 1,727,911 | 241,880 | - | 37,649,110 |
| 债权投资 | 45,723,980 | - | - | - | 45,723,980 |
| 其他债权投资 | 52,397,945 | - | - | - | 52,397,945 |
| 其他权益工具投资 | 11,067,571 | - | 36,671 | - | 11,104,242 |
| 存出资本保证金 | 4,348,422 | - | - | - | 4,348,422 |
| 其他资产 | 5,717,538 | 75,351 | 15,557 | - | 5,808,446 |
| 小计 | <u>188,346,213</u> | <u>2,984,023</u> | <u>446,618</u> | <u>2,325</u> | <u>191,779,179</u> |
| <u>金融负债:</u> | | | | | |
| 卖出回购金融资产款 | 3,111,962 | - | - | - | 3,111,962 |
| 应付债券 | 10,285,878 | - | - | - | 10,285,878 |
| 应付手续费及佣金 | 2,761,282 | - | 5,653 | - | 2,766,935 |
| 租赁负债 | 1,069,856 | - | 3,372 | - | 1,073,228 |
| 其他负债 | 2,942,439 | 248,535 | 27,084 | - | 3,218,058 |
| 小计 | <u>20,171,417</u> | <u>248,535</u> | <u>36,109</u> | <u>-</u> | <u>20,456,061</u> |
| 净额 | <u>168,174,796</u> | <u>2,735,488</u> | <u>410,509</u> | <u>2,325</u> | <u>171,323,118</u> |



中国太平洋财产保险股份有限公司
 财务报表附注(续)
 2025 年度
 (除特别注明外, 金额单位均为人民币千元)

十四、风险管理(续)

2. 市场风险(续)

(1) 外汇风险(续)

本集团于资产负债表日按主要货币列示的保险合同资产和保险合同负债列示如下:

| | 2025 年 12 月 31 日 | | | 合计 |
|-----------|------------------|--------------|--------------|---------------|
| | 人民币 | 美元 (折人民币) | 港币 (折人民币) | |
| 分出再保险合同资产 | 30,223,686 | 2,014,894 | 640,388 | 32,878,968 |
| 保险合同负债 | (147,343,471) | (4,117,921) | (1,013,286) | (152,474,678) |
| | | | | |
| | 2024 年 12 月 31 日 | | | 合计 |
| | 人民币 | 美元 (折人民币) | 港币 (折人民币) | |
| 保险合同资产 | 22,295 | - | - | 22,295 |
| 分出再保险合同资产 | 25,877,583 | 5,359,725 | 439,790 | 31,677,098 |
| 保险合同负债 | (127,505,035) | (9,964,177) | (805,918) | (138,275,130) |
| 分出再保险合同负债 | (454) | - | - | (454) |

本集团折算汇率按主要币种列示如下:

| | 2025 年 12 月 31 日 | | 2024 年 12 月 31 日 | |
|------|------------------|---------|------------------|---------|
| | 美元 | 港币 | 美元 | 港币 |
| 折算汇率 | 7.02880 | 0.90322 | 7.18840 | 0.92604 |



中国太平洋财产保险股份有限公司
 财务报表附注(续)
 2025 年度
 (除特别注明外, 金额单位均为人民币千元)

十四、风险管理(续)

2. 市场风险(续)

(1) 外汇风险(续)

敏感性分析

本集团采用敏感性分析衡量在其他变量不变的假设下, 汇率发生合理、可能的变动时, 将对本集团利润总额和股东权益产生的影响。

下表敏感性分析测算了外币汇率变动, 本集团各报告期末主要外币货币性金融资产、货币性金融负债、保险合同资产/负债和分出再保险合同资产/负债对本集团利润总额和股东权益的税前影响。

| 2025 年 12 月 31 日 | | |
|----------------------|----------|------------|
| 美元、港币及其他币种对 人民币汇率 | 对利润总额的影响 | 对股东权益的税前影响 |
| +5% | 59,738 | 61,825 |
| -5% | (59,738) | (61,825) |
| | (59,738) | (61,825) |
| 2024 年 12 月 31 日 | | |
| 美元、港币及其他币种对 人民币汇率 | 对利润总额的影响 | 对股东权益的税前影响 |
| +5% | (92,946) | (91,113) |
| -5% | 92,946 | 91,113 |
| | 92,946 | 91,113 |

上述外币货币性金融资产、货币性金融负债、保险合同资产/负债和分出再保险合同资产/负债对股东权益的税前影响为利润总额对股东权益的税前影响。



中国太平洋财产保险股份有限公司
财务报表附注(续)
2025 年度
(除特别注明外, 金额单位均为人民币千元)

十四、风险管理(续)

2. 市场风险(续)

(2) 利率风险

利率风险, 是指金融工具的公允价值或未来现金流量因市场利率变动而发生波动的风险。

浮动利率工具使本集团面临现金流量利率风险, 而固定利率工具则使本集团面临公允价值利率风险。

本集团的利率风险政策要求维持适当的固定和浮动利率工具组合以管理利率风险。该政策还要求管理生息金融资产和付息金融负债的到期情况。浮动利率工具一般一年内会重估, 固定利率工具的利息则在有关金融工具初始确认时计价, 且在到期前固定不变。本集团并无重大集中的利率风险。

下表按合同约定估计重估日或到期日列示了本集团承担利率风险的主要金融工具, 未包括在下表中的其他金融工具为不带息且不涉及利率风险:



中国太平洋财产保险股份有限公司
财务报表附注(续)
2025 年度
(除特别注明外, 金额单位均为人民币千元)

十四、风险管理(续)

2. 市场风险(续)

(2) 利率风险(续)

| | 2025 年 12 月 31 日 | | | | | | |
|-------------------------|------------------|------------|------------|------------|-----------|---------|------------|
| | 1 年以内 | 1 至 3 年 | 3 至 5 年 | 5 年以上 | 浮动利率 | 不计息 | 合计 |
| 金融资产: | | | | | | | |
| 原存期不超过三个月的银行存款 | 234,725 | - | - | - | 4,887,262 | 56 | 5,122,043 |
| 买入返售金融资产 | 2,362,006 | - | - | - | - | 130 | 2,362,136 |
| 定期存款 | 7,261,689 | 18,706,977 | 4,719,710 | - | - | 631,138 | 31,319,514 |
| 金融投资: | | | | | | | |
| 债权型交易性金融资产 | 1,520,909 | 340,941 | 314,377 | 10,715,894 | - | 126,425 | 13,018,546 |
| 债权投资 | 1,614,734 | 1,507,434 | 9,142,069 | 22,027,162 | 7,832 | 316,041 | 34,615,272 |
| 其他债权投资 | 9,745,769 | 6,134,568 | 15,361,611 | 44,722,281 | - | 608,957 | 76,573,186 |
| 存出资本保证金 | 1,974,581 | 2,273,319 | - | - | - | 113,526 | 4,361,426 |
| 金融负债: | | | | | | | |
| 卖出回购金融资产款 | 1,042,999 | - | - | - | - | 173 | 1,043,172 |
| 应付债券 | - | 9,999,465 | - | - | - | 286,823 | 10,286,288 |
| 2024 年 12 月 31 日 | | | | | | | |
| | 1 年以内 | 1 至 3 年 | 3 至 5 年 | 5 年以上 | 浮动利率 | 不计息 | 合计 |
| 金融资产: | | | | | | | |
| 原存期不超过三个月的银行存款 | 211,674 | - | - | - | 4,009,601 | 106 | 4,221,381 |
| 买入返售金融资产 | 240,001 | - | - | - | - | 30 | 240,031 |
| 定期存款 | 3,919,506 | 16,055,587 | 9,700,929 | - | - | 609,600 | 30,285,622 |
| 金融投资: | | | | | | | |
| 债权型交易性金融资产 | 424,855 | 705,752 | 382,592 | 15,769,495 | - | 164,228 | 17,446,922 |
| 债权投资 | 9,914,608 | 3,671,794 | 1,939,649 | 29,732,189 | 7,835 | 457,905 | 45,723,980 |
| 其他债权投资 | 2,072,848 | 3,023,191 | 2,124,648 | 44,683,859 | - | 493,399 | 52,397,945 |
| 存出资本保证金 | 537,476 | 3,011,392 | 699,546 | - | - | 100,008 | 4,348,422 |
| 金融负债: | | | | | | | |
| 卖出回购金融资产款 | 3,109,861 | - | - | - | - | 2,101 | 3,111,962 |
| 应付债券 | - | - | 9,999,096 | - | - | 286,782 | 10,285,878 |

浮动利率债权型投资或债务于调整利率之日起分段计息。



中国太平洋财产保险股份有限公司
 财务报表附注(续)
 2025 年度
 (除特别注明外，金额单位均为人民币千元)

十四、风险管理(续)

2. 市场风险(续)

(2) 利率风险(续)

敏感性分析

本集团采用敏感性分析衡量在其他变量不变的假设下，利率发生合理、可能的变动时，将对本集团利润总额和股东权益产生的影响。由于本集团绝大部分承担利率风险的金融工具均为人民币金融工具，下表敏感性分析仅测算如人民币利率变化对利润总额和股东权益的税前影响。

固定利率金融工具的敏感性分析

本集团各报告期末固定利率金融资产和负债中承担利率风险的主要为以公允价值计量且其变动计入当期损益的金融资产和以公允价值计量且其变动计入其他综合收益的金融资产。下表敏感性分析仅测算以公允价值计量人民币固定利率债权型投资因利率变动将引起的公允价值的变动对本集团利润总额和股东权益的税前影响。

| 人民币利率 | 2025 年 12 月 31 日 | |
|--------|------------------|-------------|
| | 对利润总额的影响 | 对股东权益的税前影响 |
| +50 基点 | (336,536) | (3,565,413) |
| -50 基点 | 359,539 | 3,890,147 |
| | | |
| 人民币利率 | 2024 年 12 月 31 日 | |
| | 对利润总额的影响 | 对股东权益的税前影响 |
| +50 基点 | (423,422) | (2,703,341) |
| -50 基点 | 425,545 | 2,717,188 |
| | | |

上述固定利率金融工具对股东权益的税前影响为利润总额和公允价值变动对股东权益的税前共同影响。



中国太平洋财产保险股份有限公司
 财务报表附注(续)
 2025 年度
 (除特别注明外, 金额单位均为人民币千元)

十四、风险管理(续)

2. 市场风险(续)

(2) 利率风险(续)

敏感性分析(续)

浮动利率金融工具的敏感性分析

下表敏感性分析测算本集团各报告期末, 浮动利率金融资产和负债, 在利率出现变动的情况下对本集团利润总额和股东权益的税前影响。

| 人民币利率 | 2025 年 12 月 31 日 | |
|--------|------------------|------------|
| | 对利润总额的影响 | 对股东权益的税前影响 |
| +50 基点 | 24,475 | 24,475 |
| -50 基点 | (24,475) | (24,475) |
| | 2024 年 12 月 31 日 | |
| 人民币利率 | 对利润总额的影响 | 对股东权益的税前影响 |
| +50 基点 | 20,087 | 20,087 |
| -50 基点 | (20,087) | (20,087) |



中国太平洋财产保险股份有限公司
财务报表附注(续)
2025 年度
(除特别注明外, 金额单位均为人民币千元)

十四、风险管理(续)

2. 市场风险(续)

(3) 价格风险

价格风险是指因市场价格变动(利率风险或外币风险引起的变动除外)而引起的金融工具公允价值变动的风险, 不论该变动是由个别金融工具或其发行人的特定因素引起的, 还是某些影响整个交易市场中的所有类似金融工具的因素引起的。本集团的价格风险政策要求设立并管理投资目标, 采取相关策略, 控制价格风险引起经营业绩的波动幅度。

本集团持有的面临市场价格风险的金融投资主要包括其他权益工具投资及以公允价值计量且其变动计入当期损益的金融资产中的股票和权益类基金。

下表说明了, 在所有其他变量保持不变, 本集团的利润总额和股东权益对面临市场价格风险的上市股票及权益类基金的公允价值的每 10% 的变动(以资产负债表日的账面价值为基础, 同时考虑对于上市股票及权益类基金及保险合同负债的影响)的敏感性。



中国太平洋财产保险股份有限公司
 财务报表附注(续)
 2025 年度
 (除特别注明外, 金额单位均为人民币千元)

十四、风险管理(续)

2. 市场风险(续)

(3) 价格风险(续)

| 2025 年 12 月 31 日 | | | | |
|------------------|----------------|----------------|--------------|----------------|
| 权益工具 投资价格 | 对权益工具 投资的影响 | 对保险合同 负债的影响 | 对利润总额 的影响 | 对股东权益 的税前影响 |
| +10% | 3,008,244 | - | 1,832,065 | 3,008,244 |
| -10% | (3,008,244) | - | (1,832,065) | (3,008,244) |
| 2024 年 12 月 31 日 | | | | |
| 权益工具 投资价格 | 对权益工具 投资的影响 | 对保险合同 负债的影响 | 对利润总额 的影响 | 对股东权益 的税前影响 |
| +10% | 2,851,384 | - | 1,740,960 | 2,851,384 |
| -10% | (2,851,384) | - | (1,740,960) | (2,851,384) |

3. 信用风险

信用风险, 是指金融工具的一方不能履行义务, 造成另一方发生财务损失的风险。

目前本集团面临的信用风险主要与存放在商业银行的存款、债权投资、其他债权投资、买入返售金融资产、分出再保险合同资产及其他资产等有关。

因本集团的投资品种受到国家金融监管总局的限制, 本集团债权型投资主要包括政府债、政府机构债券、企业债券、定期存款、债权投资计划和债权型理财产品等。其中, 定期存款均存放于国有商业银行及普遍认为较稳健的金融机构; 大部分企业债券、债权投资计划和债权型理财产品由符合条件的机构进行担保, 因此本集团投资业务面临的信用风险相对较低。本集团在签订投资合同前, 对各项投资进行信用评估及风险评估, 选择信用资质较高的发行方及项目方进行投资。



中国太平洋财产保险股份有限公司
财务报表附注(续)
2025 年度
(除特别注明外, 金额单位均为人民币千元)

十四、风险管理(续)

3. 信用风险(续)

由于买入返售金融资产有质押且其到期期限不超过一年, 与其相关的信用风险将不会对本集团财务报表产生重大影响。

本集团通过实施信用控制政策, 对潜在投资进行信用分析及对交易对手设定信用额度等措施以减低信用风险。

本集团定期对分出再保险接受人的资信状况, 包括财务状况、偿付能力水平等进行评估, 并选择具有较高信用资质的公司开展再保险业务。于本年末, 本集团分出再保险接收人的信用状况未发生重大变化。

预期信用损失计量

本集团按照新金融工具会计准则的规定, 运用“预期信用损失模型”计提以摊余成本计量的金融资产、以公允价值计量且其变动计入其他综合收益的债务工具等金融资产的减值准备。

信用风险显著变化的判断标准

根据新金融工具会计准则, 在考虑金融资产的信用风险阶段划分时, 本集团在每个资产负债表日评估相关金融工具的信用风险自初始确认后是否已显著变化。本集团进行金融资产的减值阶段划分判断时充分考虑反映其信用风险是否出现显著变化的各种合理且有依据的信息, 包括前瞻性信息。主要考虑因素有监管及经营环境、内外部信用评级、偿债能力、经营能力等。本集团以单项金融工具或者具有相似信用风险特征的金融工具组合为基础, 通过比较金融工具在资产负债表日发生违约的风险与在初始确认日发生违约的风险, 以判断金融工具阶段划分。

本集团通过设置定量、定性标准以判断金融工具的信用风险自初始确认后是否发生显著变化, 判断标准主要包括债务人违约概率的变化、信用风险分类的变化以及其他表明信用风险显著变化的情况。在判断金融工具的信用风险自初始确认后是否显著变化时, 本集团根据准则要求将逾期超过30天作为信用风险显著增加的标准之一。



中国太平洋财产保险股份有限公司
财务报表附注(续)
2025 年度
(除特别注明外, 金额单位均为人民币千元)

十四、风险管理(续)

3. 信用风险(续)

预期信用损失计量(续)

已发生信用减值资产的定义

为确定是否发生信用减值时, 本集团所采用的界定标准, 与内部针对相关金融工具的信用风险管理目标保持一致, 同时考虑定量、定性指标。本集团评估债务人是否发生信用减值时, 主要考虑以下因素:

- 债务人在合同付款日后逾期超过90天以上
- 内部信用评级为违约等级
- 出于与债务人财务困难有关的经济或合同原因, 债权人给予债务人在任何情况下都不愿做出的让步
- 发行人或债务人发生重大财务困难
- 债务人违反合同, 如偿付利息或本金违约或逾期等
- 债务人很可能破产或者其他财务重组
- 发行方或债务人财务困难导致该金融资产的活跃市场消失
- 以大幅折扣购买或源生一项金融资产, 该折扣反映了发生信用损失的事实。

金融资产发生信用减值, 有可能是多个事件的共同作用所致, 未必是可单独识别的事件所致。

预期信用损失计量的参数

对预期信用损失进行计量涉及的模型、参数和假设说明如下:

根据信用风险是否发生显著增加以及资产是否已发生信用减值, 分别以未来12个月或整个存续期的预期信用损失计量减值准备。预期信用损失是公司考虑无须付出不必要的额外成本或努力即可获得合理且有依据的前瞻性信息下的违约风险敞口、违约概率及违约损失率三者的乘积折现后的结果。

- i) 违约风险敞口, 在未来12个月或在整个剩余存续期中, 在违约发生时, 本集团应被偿付的金额。
- ii) 违约概率, 债务人在未来12个月或在整个剩余存续期, 无法履行其偿付义务的可能性。
- iii) 违约损失率, 本集团对违约敞口发生损失程度做出的预期。根据交易对手的类型、追索的方式和优先级, 以及担保物或其他信用支持的可获得性不同, 违约损失率也有所不同。



中国太平洋财产保险股份有限公司
财务报表附注(续)
2025年度
(除特别注明外, 金额单位均为人民币千元)

十四、风险管理(续)

3. 信用风险(续)

预期信用损失计量(续)

预期信用损失计量的参数(续)

本集团在评估金融工具的信用风险自初始确认后是否已显著增加时, 考虑金融工具预计存续期内发生违约风险的变化。整个存续期的违约概率是基于到期信息由12个月违约概率推演而成。采用组合计提的资产, 是基于可观察的历史数据, 并假定同一组合和信用等级的资产的情况相同。上述分析参考行业经验, 以历史数据作为支持。

信用风险敞口

在不考虑担保或其他信用增级方法的影响下, 本集团资产负债表中的金融资产账面价值反映其在资产负债表日的最大信用风险敞口。

下表列示了于2025年12月31日, 本集团纳入预期信用损失评估范围的金融工具的信用风险敞口:

| | 2025年12月31日 | | | |
|----------|--------------------|------------------|----------------|--------------------|
| | 第一阶段 | 第二阶段 | 第三阶段 | 最大风险敞口 |
| 货币资金 | 5,122,043 | - | - | 5,122,043 |
| 买入返售金融资产 | 2,362,136 | - | - | 2,362,136 |
| 定期存款 | 30,318,693 | 1,000,821 | - | 31,319,514 |
| 金融投资: | | | | |
| 债权投资 | 33,563,383 | 398,788 | 653,101 | 34,615,272 |
| 其他债权投资 | 76,553,575 | - | 19,611 | 76,573,186 |
| 存出资本保证金 | 4,361,426 | - | - | 4,361,426 |
| 其他资产 | 5,913,739 | 104,390 | - | 6,018,129 |
| 总计 | <u>158,194,995</u> | <u>1,503,999</u> | <u>672,712</u> | <u>160,371,706</u> |



中国太平洋财产保险股份有限公司
财务报表附注(续)
2025 年度
(除特别注明外, 金额单位均为人民币千元)

十四、风险管理(续)

3. 信用风险(续)

信用风险敞口(续)

本集团密切监控已发生信用减值的金融资产对应的担保品。

下表进一步说明了主要金融资产的账面总额和减值准备的本期变化:

| 账面总额 | 减值阶段 | 2025 年 | | | | | | |
|--------|------|------------|----------------|--------------------------------|-------------------------------|-------------------------------|------|------------|
| | | 期初余额 | 本期净增加/ (减少) | 三阶段变动 | | | 本期核销 | 期末余额 |
| | | | | 第一阶段 至第二阶段 段净转入 /(转出) | 第一阶段 至第三阶 段净转入 /(转出) | 第二阶段 至第三阶 段净转入 /(转出) | | |
| 债权投资 | 第一阶段 | 44,464,719 | (10,534,643) | (340,874) | - | - | - | 33,589,202 |
| | 第二阶段 | 836,180 | (223,814) | 340,874 | - | (542,281) | - | 410,959 |
| | 第三阶段 | 1,572,870 | (39,659) | - | - | 542,281 | - | 2,075,492 |
| 其他债权投资 | 第一阶段 | 52,271,660 | 24,281,915 | - | - | - | - | 76,553,575 |
| | 第二阶段 | - | - | - | - | - | - | - |
| | 第三阶段 | 126,285 | (106,674) | - | - | - | - | 19,611 |

| 减值准备 | 减值阶段 | 2025 年 | | | | | | |
|--------|------|-----------|----------------|--------------------------------|-------------------------------|-------------------------------|------|-----------|
| | | 期初余额 | 本期净增加/ (减少) | 三阶段变动 | | | 本期核销 | 期末余额 |
| | | | | 第一阶段 至第二阶段 段净转入 /(转出) | 第一阶段 至第三阶 段净转入 /(转出) | 第二阶段 至第三阶 段净转入 /(转出) | | |
| 债权投资 | 第一阶段 | 20,501 | 14,527 | (9,209) | - | - | - | 25,819 |
| | 第二阶段 | 105,412 | 326,175 | 9,209 | - | (428,625) | - | 12,171 |
| | 第三阶段 | 1,023,876 | (30,110) | - | - | 428,625 | - | 1,422,391 |
| 其他债权投资 | 第一阶段 | 2,882 | 198 | - | - | - | - | 3,080 |
| | 第二阶段 | - | - | - | - | - | - | - |
| | 第三阶段 | 463,733 | (193,249) | - | - | - | - | 270,484 |



中国太平洋财产保险股份有限公司
 财务报表附注(续)
 2025 年度
 (除特别注明外, 金额单位均为人民币千元)

十四、风险管理(续)

3. 信用风险(续)

信用风险敞口(续)

本集团根据资产信用质量和资产风险特征对金融工具进行内部评级, 按内部评级标尺将金融工具的信用等级可进一步区分为“低风险”、“中风险”、“高风险”和“违约”。“低风险”一般是指资产质量良好, 存在充分的证据表明资产预期不会发生任何违约, 或不存在理由怀疑资产已发生违约; “中风险”指资产质量较好或存在可能对资产质量产生不利影响的因素, 但不存在足够理由怀疑资产已发生违约; “高风险”指存在对资产质量产生显著不利影响的因素, 但尚未出现表明已发生违约的事件; “违约”的标准与已发生信用减值的定义一致。

下表对纳入预期信用损失评估范围的债权投资和其他债权投资按信用风险等级做出了分析。下列金融资产的账面价值即本集团就这些资产的最大信用风险敞口:

| | 2025 年 12 月 31 日 | | | 合计 |
|-------------|-------------------------|-------------------------|-------------------------|-------------|
| | 第一阶段 12 个月预期信用 损失 | 第二阶段 整个存续期预期 信用损失 | 第三阶段 整个存续期预期 信用损失 | |
| 债权投资 | | | | |
| 信用等级 | | | | |
| 低风险 | 20,411,473 | - | - | 20,411,473 |
| 中风险 | 13,177,729 | 410,959 | - | 13,588,688 |
| 高风险 | - | - | - | - |
| 违约 | - | - | 2,075,492 | 2,075,492 |
| 账面总额 | 33,589,202 | 410,959 | 2,075,492 | 36,075,653 |
| 减值准备 | (25,819) | (12,171) | (1,422,391) | (1,460,381) |
| 账面价值 | 33,563,383 | 398,788 | 653,101 | 34,615,272 |



中国太平洋财产保险股份有限公司
 财务报表附注(续)
 2025 年度
 (除特别注明外, 金额单位均为人民币千元)

十四、风险管理(续)

3. 信用风险(续)

信用风险敞口(续)

| | 2025 年 12 月 31 日 | | | 合计 |
|---------------|------------------|-----------------|-----------------|------------|
| | 第一阶段 | 第二阶段 | 第三阶段 | |
| | 12 个月预期信用 损失 | 整个存续期预期 信用损失 | 整个存续期预期 信用损失 | |
| 其他债权投资 | | | | |
| 信用等级 | | | | |
| 低风险 | 76,033,048 | - | - | 76,033,048 |
| 中风险 | 520,527 | - | - | 520,527 |
| 高风险 | - | - | - | - |
| 违约 | - | - | 19,611 | 19,611 |
| | 76,553,575 | - | 19,611 | 76,573,186 |
| 账面价值 | | | | |



中国太平洋财产保险股份有限公司
财务报表附注(续)
2025 年度
(除特别注明外, 金额单位均为人民币千元)

十四、风险管理(续)

4. 流动性风险

流动风险, 是指本集团在偿还到期债务或履行其他支付义务时遇到资金短缺的风险。

本集团面临的主要流动性风险是源于保险合同的有关退保、减保或以其他方式提前终止保单, 保险的赔付或给付, 以及集团的各项日常支出。当发生退保、减保或以其他方式提前终止保单时, 本集团根据保险合同的约定确定需要即时偿还保单持有人的金额, 通常为合同相关部分所对应未经过保费, 扣除提前终止手续费(如有)后的金额。本集团主要通过制定资产配置、投资组合设置以及资产到期日组合指引, 以匹配投资资产的期限与对应保险责任的期限来控制流动性风险, 以期望及时为本集团履行付款责任提供资金。

本集团采取下列政策及程序减少流动性风险:

- 建立流动性风险管理政策, 评估及厘定本集团所承担流动性风险的组成因素。政策的遵守会受到监控, 任何政策的执行和违反政策的情况均会逐级上报直至集团董事会风险管理委员会。本集团管理层会定期复核, 以厘定有关政策是否切合当时情况及风险环境的变化;
- 设立应急资金计划, 建立应急资金来源, 明确日常储备资金的最低金额比例, 并规定何种情况下启动该计划。



中国太平洋财产保险股份有限公司
财务报表附注(续)
2025 年度
(除特别注明外, 金额单位均为人民币千元)

十四、风险管理(续)

4. 流动性风险(续)

下表概括了主要金融资产和金融负债按未折现的合同现金流量及预期现金流量的剩余到期日所作的到期期限分析:

| | 2025 年 12 月 31 日 | | | | | 合计 |
|--------------|------------------|-------------------|-------------------|--------------------|-------------------|--------------------|
| | 即期/ 已逾期 | 1 年以内 | 1 至 5 年 | 5 年以上 | 无期限 | |
| 金融资产: | | | | | | |
| 货币资金 | 4,887,318 | 234,725 | - | - | - | 5,122,043 |
| 买入返售金融资产 | - | 2,362,735 | - | - | - | 2,362,735 |
| 定期存款 | - | 7,877,946 | 24,506,966 | - | - | 32,384,912 |
| 金融投资: | | | | | | |
| 交易性金融资产 | - | 3,263,766 | 5,594,611 | 14,724,681 | 25,364,153 | 48,947,211 |
| 债权投资 | - | 3,522,726 | 16,224,748 | 31,453,591 | - | 51,201,065 |
| 其他债权投资 | - | 11,710,615 | 27,863,031 | 60,759,616 | - | 100,333,262 |
| 其他权益工具投资 | - | - | - | - | 11,779,504 | 11,779,504 |
| 存出资本保证金 | - | 2,076,291 | 2,344,529 | - | - | 4,420,820 |
| 其他 | 202,456 | 3,839,348 | 2,108,819 | 25,394 | - | 6,176,017 |
| 小计 | <u>5,089,774</u> | <u>34,888,152</u> | <u>78,642,704</u> | <u>106,963,282</u> | <u>37,143,657</u> | <u>262,727,569</u> |
| 金融负债: | | | | | | |
| 卖出回购金融资产款 | - | 1,043,480 | - | - | - | 1,043,480 |
| 应付债券 | - | 366,900 | 10,733,800 | - | - | 11,100,700 |
| 应付手续费及佣金 | 1,579,670 | 1,255,117 | 354,425 | 31,194 | - | 3,220,406 |
| 租赁负债 | - | 343,102 | 487,315 | 99,271 | - | 929,688 |
| 其他 | 292,859 | 2,699,049 | - | - | - | 2,991,908 |
| 小计 | <u>1,872,529</u> | <u>5,707,648</u> | <u>11,575,540</u> | <u>130,465</u> | <u>-</u> | <u>19,286,182</u> |
| 净额 | <u>3,217,245</u> | <u>29,180,504</u> | <u>67,067,164</u> | <u>106,832,817</u> | <u>37,143,657</u> | <u>243,441,387</u> |



中国太平洋财产保险股份有限公司
财务报表附注(续)
2025 年度
(除特别注明外, 金额单位均为人民币千元)

十四、风险管理(续)

4. 流动性风险(续)

下表概括了主要金融资产和金融负债按未折现的合同现金流量及预期现金流量的剩余到期日所作的到期期限分析: (续)

| | 2024 年 12 月 31 日 | | | | | 合计 |
|--------------|-------------------------|--------------------------|--------------------------|---------------------------|--------------------------|---------------------------|
| | 即期/ 已逾期 | 1 年以内 | 1 至 5 年 | 5 年以上 | 无期限 | |
| 金融资产: | | | | | | |
| 货币资金 | 4,009,707 | 211,674 | - | - | - | 4,221,381 |
| 买入返售金融资产 | - | 240,086 | - | - | - | 240,086 |
| 定期存款 | - | 4,859,493 | 27,397,800 | - | - | 32,257,293 |
| 金融投资: | | | | | | |
| 交易性金融资产 | 663 | 2,520,589 | 8,364,377 | 23,219,558 | 20,265,965 | 54,371,152 |
| 债权投资 | - | 11,681,914 | 12,035,496 | 40,086,291 | - | 63,803,701 |
| 其他债权投资 | - | 3,686,713 | 10,682,641 | 60,514,054 | - | 74,883,408 |
| 其他权益工具投资 | - | - | - | - | 11,131,542 | 11,131,542 |
| 存出资本保证金 | - | 663,020 | 3,876,498 | - | - | 4,539,518 |
| 其他 | 196,878 | 3,579,893 | 2,136,353 | 45,092 | - | 5,958,216 |
| 小计 | <u>4,207,248</u> | <u>27,443,382</u> | <u>64,493,165</u> | <u>123,864,995</u> | <u>31,397,507</u> | <u>251,406,297</u> |
| 金融负债: | | | | | | |
| 卖出回购金融资产款 | - | 3,112,361 | - | - | - | 3,112,361 |
| 应付债券 | - | 366,900 | 11,100,700 | - | - | 11,467,600 |
| 应付手续费及佣金 | 922,664 | 1,209,485 | 608,392 | 26,394 | - | 2,766,935 |
| 租赁负债 | - | 419,647 | 621,618 | 149,632 | - | 1,190,897 |
| 其他 | 299,253 | 2,913,099 | - | - | - | 3,212,352 |
| 小计 | <u>1,221,917</u> | <u>8,021,492</u> | <u>12,330,710</u> | <u>176,026</u> | <u>-</u> | <u>21,750,145</u> |
| 净额 | <u><u>2,985,331</u></u> | <u><u>19,421,890</u></u> | <u><u>52,162,455</u></u> | <u><u>123,688,969</u></u> | <u><u>31,397,507</u></u> | <u><u>229,656,152</u></u> |



中国太平洋财产保险股份有限公司
 财务报表附注(续)
 2025年度
 (除特别注明外, 金额单位均为人民币千元)

十四、风险管理(续)

4. 流动性风险(续)

下表概括了于资产负债表日, 本集团保险合同负债和分出再保险合同负债的未来现金流量现值的到期期限分析, 到期期限分析不包括采用保费分配法计量的保险合同负债和分出再保险合同负债中与未到期责任相关的部分:

| | 2025年12月31日 | | | | | | 合计 |
|----------------------|-------------|------------|-----------|-----------|-----------|-----------|------------|
| | 1年以内 | 1至2年 | 2至3年 | 3至4年 | 4至5年 | 5年以上 | |
| 保险合同负债对应的未来现金流量现值 | 48,047,743 | 14,220,075 | 6,816,588 | 3,350,809 | 2,616,487 | 8,175,801 | 83,227,503 |
| | 2024年12月31日 | | | | | | |
| | 1年以内 | 1至2年 | 2至3年 | 3至4年 | 4至5年 | 5年以上 | 合计 |
| 保险合同负债对应的未来现金流量现值 | 70,068,201 | 496,663 | 471,655 | 437,658 | 425,451 | 2,306,715 | 74,206,343 |
| 分出再保险合同负债对应的未来现金流量现值 | 454 | - | - | - | - | - | 454 |

5. 操作风险

操作风险是指由于内部程序、员工、信息科技系统存在问题以及外部事件造成损失的风险。无法控制操作风险可能导致公司业务稳健运营及声誉受影响, 牵涉法律或监管问题或导致财务损失。

本集团在经营业务时会面临多种操作风险, 这些风险是由于未取得或未充分取得适当授权或支持文件, 未能保证操作与信息系统的程序正常执行, 或由于员工的舞弊或差错而产生。

通过建立并执行内控手册、不断优化信息系统、监测并回应潜在风险等手段, 本集团已构建内控长效机制, 以减轻操作风险对本集团的影响。



中国太平洋财产保险股份有限公司
 财务报表附注(续)
 2025 年度
 (除特别注明外, 金额单位均为人民币千元)

十四、风险管理(续)

5. 操作风险 (续)

本集团已采取下列内部控制措施减少操作风险:

- 设置有效的职责分工、权限控制、授权和对账程序、信息系统用户与权限控制;
- 运用合规检查、风险调查和内部审计等监督手段;
- 定期开展风险与内控自查, 落实缺陷整改;
- 推行职工培训和考核程序。

6. 资本管理风险

资本管理风险主要是由于公司的经营管理或外部事件等原因导致偿付能力不足的风险。

本公司明确以保持强健的信用评级和充足的偿付能力为目标, 借此支持其业务目标和使股东价值最大化, 具体措施如下:

- 通过定期评估实际偿付能力与目标偿付能力的差额来管理资本需求;
- 通过多种手段打造资本平台, 满足因未来业务活动不断扩展而带来的偿付能力需求;
- 通过持续积极调整保险业务组合, 优化资产配置, 提高资产质量, 以提升经营效益并增加盈利对偿付能力的贡献。

本公司按照国家金融监管总局偿付能力规则计算的本公司的核心及综合偿付能力额度如下:

| | 2025 年 12 月 31 日 | 2024 年 12 月 31 日 |
|-----------|------------------|------------------|
| 核心资本 | 63,334,776 | 58,153,052 |
| 实际资本 | 76,143,065 | 70,698,000 |
| 最低资本 | 31,202,530 | 31,851,832 |
| 核心偿付能力溢额 | 32,132,246 | 26,301,220 |
| 综合偿付能力溢额 | 44,940,535 | 38,846,168 |
| 核心偿付能力充足率 | 203% | 183% |
| 综合偿付能力充足率 | 244% | 222% |

根据相关规定, 如保险公司的实际偿付能力额度低于最低偿付能力额度, 则国家金融监管总局将依情况采取额外的监管措施, 直至其达到最低偿付能力额度要求。



中国太平洋财产保险股份有限公司
财务报表附注(续)
2025 年度
(除特别注明外, 金额单位均为人民币千元)

十五、金融资产和金融负债的公允价值

公允价值估计是在某一具体时点根据相关市场讯息及与金融工具有关的资讯而作出的。在存在活跃市场的情况下, 如经授权的证券交易所, 市价乃金融工具公允价值的最佳体现。在缺乏活跃市场的情况下, 公允价值乃使用估值技术估算(详见附注四、28)。

本集团的金融资产主要包括: 货币资金、买入返售金融资产、定期存款、交易性金融资产、债权投资、其他债权投资、其他权益工具投资及存出资本保证金等。

本集团的金融负债主要包括: 卖出回购金融资产款、租赁负债、应付手续费以及应付债券等。

未按公允价值列示的金融资产及金融负债的公允价值

下表列示了在本集团资产负债表中未按公允价值列示的债权投资和应付债券的账面价值及其公允价值估计。

| | 2025 年 12 月 31 日 | | 2024 年 12 月 31 日 | |
|-------|-------------------|-------------------|-------------------|-------------------|
| | 账面价值 | 公允价值 | 账面价值 | 公允价值 |
| 金融资产: | | | | |
| 债权投资 | <u>34,615,272</u> | <u>38,126,833</u> | <u>45,723,980</u> | <u>50,028,998</u> |
| 金融负债: | | | | |
| 应付债券 | <u>10,286,288</u> | <u>10,610,996</u> | <u>10,285,878</u> | <u>10,758,074</u> |

其他金融资产和金融负债的账面金额接近其公允价值。



中国太平洋财产保险股份有限公司
财务报表附注(续)
2025 年度
(除特别注明外, 金额单位均为人民币千元)

十六、公允价值计量

公允价值及其层次的确定

所有在财务报表中以公允价值计量或披露公允价值的资产和负债均按公允价值层次归类。此公允价值层次将用于计量公允价值的估值技术的参数分为三个层次。计量公允价值归属于何层次取决于计量公允价值所用重要参数的最低层次。

公允价值层次如下所述:

- (1) 根据相同资产或负债在活跃市场上的报价(未经调整)确定公允价值(以下简称“第一层次”);
- (2) 根据直接(比如取自价格)或间接(比如根据价格推算的)可观察到的、除市场报价以外的有关资产或负债的输入值确定公允价值(以下简称“第二层次”);
- (3) 根据可观察到的市场数据以外的变量为基础确定的资产或负债的输入值(不可观察输入值)确定公允价值(以下简称“第三层次”)。

公允价值计量中的层次取决于对计量整体具有重大影响的最低层次的输入值, 基于此考虑, 输入值的重要程度应从公允价值计量整体角度考虑。



中国太平洋财产保险股份有限公司
财务报表附注(续)
2025 年度
(除特别注明外, 金额单位均为人民币千元)

十六、公允价值计量(续)

公允价值及其层次的确定(续)

对于第二层次, 其估值普遍根据第三方估值服务提供商对相同或同类资产的报价, 或通过估值技术利用可观察的市场参数及近期交易价格来确定公允价值。估值服务提供商通过收集、分析和解释多重来源的相关市场交易信息和其他关键估值模型的参数, 并采用广泛应用的内部估值技术, 提供各种证券的理论报价。银行间市场进行交易的债权型证券, 若以银行间债券市场近期交易价格或估值服务商提供的价格进行估值的, 属于第二层次。本集团划分为第二层次的金融工具主要为人民币债券投资, 人民币债券的公允价值按照中央国债登记结算有限责任公司的估值结果确定, 所有重大估值参数均采用可观察市场信息的估值技术。

对于第三层次, 其公允价值根据如贴现现金流模型和其他类似方法等估值技术确定。判断公允价值归属第三层次主要根据计量资产公允价值所依据的某些无法直接观察的参数的重要性, 以及估值方法如贴现现金流模型和其他类似估值技术。本集团估值团队可能使用内部制定的估值方法对资产或者负债进行估值, 确定估值适用的主要输入值, 分析估值变动并向管理层报告。内部估值并非基于可观察的市场数据, 其反映了管理层根据判断和经验做出的假设。

对于持续的以公允价值计量的资产和负债, 本集团在每个报告期末通过重新评估分类(基于对整体公允价值计量有重大影响的最低层次输入值), 判断各层次之间是否存在转换。



中国太平洋财产保险股份有限公司
 财务报表附注(续)
 2025 年度
 (除特别注明外, 金额单位均为人民币千元)

十六、公允价值计量(续)

公允价值及其层次的确定(续)

下表列示了本集团相关资产和负债的公允价值计量层次:

| | 2025 年 12 月 31 日 | | | 公允价值合计 |
|-------------------|-------------------|-------------------|-------------------|-------------------|
| | 第一层次 | 第二层次 | 第三层次 | |
| <u>以公允价值计量的资产</u> | | | | |
| <u>交易性金融资产</u> | | | | |
| -股票 | 7,988,958 | - | 186,466 | 8,175,424 |
| -基金 | 6,322,253 | 910,205 | - | 7,232,458 |
| -债券 | 1,339,688 | 11,615,854 | - | 12,955,542 |
| -其他 | 7,337,775 | 63,003 | 2,468,832 | 9,869,610 |
| | <u>22,988,674</u> | <u>12,589,062</u> | <u>2,655,298</u> | <u>38,233,034</u> |
| <u>其他债权投资</u> | | | | |
| -债券 | - | 76,260,850 | 312,336 | 76,573,186 |
| | <u>-</u> | <u>76,260,850</u> | <u>312,336</u> | <u>76,573,186</u> |
| <u>其他权益工具投资</u> | | | | |
| -股票 | 8,660,238 | - | - | 8,660,238 |
| -优先股 | - | 1,191,254 | - | 1,191,254 |
| -其他 | 617,264 | - | 1,293,030 | 1,910,294 |
| | <u>9,277,502</u> | <u>1,191,254</u> | <u>1,293,030</u> | <u>11,761,786</u> |
| <u>披露公允价值的资产</u> | | | | |
| <u>债权投资</u> | <u>-</u> | <u>16,155,303</u> | <u>21,971,530</u> | <u>38,126,833</u> |
| <u>披露公允价值的负债</u> | | | | |
| <u>应付债券</u> | <u>-</u> | <u>-</u> | <u>10,610,996</u> | <u>10,610,996</u> |



中国太平洋财产保险股份有限公司
财务报表附注(续)
2025 年度
(除特别注明外, 金额单位均为人民币千元)

十六、公允价值计量(续)

公允价值及其层次的确定(续)

| | 2024 年 12 月 31 日 | | | 公允价值合计 |
|-------------------|-------------------|-------------------|-------------------|-------------------|
| | 第一层次 | 第二层次 | 第三层次 | |
| <u>以公允价值计量的资产</u> | | | | |
| <u>交易性金融资产</u> | | | | |
| - 股票 | 4,345,434 | - | 629 | 4,346,063 |
| - 基金 | 4,393,826 | 1,049,385 | - | 5,443,211 |
| - 债券 | 1,905,331 | 15,475,803 | - | 17,381,134 |
| - 其他 | 7,760,322 | 176,308 | 2,542,072 | 10,478,702 |
| | <u>18,404,913</u> | <u>16,701,496</u> | <u>2,542,701</u> | <u>37,649,110</u> |
| <u>其他债权投资</u> | | | | |
| - 债券 | - | 52,087,217 | 310,728 | 52,397,945 |
| | <u>-</u> | <u>52,087,217</u> | <u>310,728</u> | <u>52,397,945</u> |
| <u>其他权益工具投资</u> | | | | |
| - 股票 | 7,935,394 | - | - | 7,935,394 |
| - 优先股 | - | 1,701,528 | - | 1,701,528 |
| - 非上市股权 | 219,485 | - | 1,247,835 | 1,467,320 |
| | <u>8,154,879</u> | <u>1,701,528</u> | <u>1,247,835</u> | <u>11,104,242</u> |
| <u>披露公允价值的资产</u> | | | | |
| <u>债权投资</u> | | | | |
| | <u>-</u> | <u>20,934,217</u> | <u>29,094,781</u> | <u>50,028,998</u> |
| <u>披露公允价值的负债</u> | | | | |
| <u>应付债券</u> | | | | |
| | <u>-</u> | <u>-</u> | <u>10,758,074</u> | <u>10,758,074</u> |

于 2025 年度, 由于活跃市场上(未经调整)报价的可获取性发生变化, 本集团部分基金在第一层次和第二层次发生了转换。于 2025 年度, 账面价值约为人民币 0.31 亿元的基金从第二层次转换为第一层次。于 2024 年度, 账面价值约为人民币 4.05 亿元的基金从第一层次转换为第二层次; 账面价值约为人民币 1.75 亿元的基金从第二层次转换为第一层次。



中国太平洋财产保险股份有限公司
 财务报表附注(续)
 2025年度
 (除特别注明外, 金额单位均为人民币千元)

十六、公允价值计量(续)

公允价值及其层次的确定(续)

持续以公允价值计量的第三层次金融资产的变动信息如下:

| | 2025年 | | | | | | 期末数 |
|----------|-----------|----------|--------|--------|------------|----------------|-----------|
| | 期初数 | 本年净增加 | 转入第三层次 | 转出第三层次 | 计入损益的利得或损失 | 计入其他综合损益的利得或损失 | |
| 交易性金融资产 | | | | | | | |
| -股票 | 629 | 117,863 | - | (629) | 68,603 | - | 186,466 |
| -其他投资 | 2,542,072 | (93,235) | - | - | 19,995 | - | 2,468,832 |
| 其他债权投资 | | | | | | | |
| -债券 | 310,728 | - | - | - | - | 1,608 | 312,336 |
| 其他权益工具投资 | | | | | | | |
| -非上市股权 | 1,247,835 | - | - | - | - | 45,195 | 1,293,030 |



中国太平洋财产保险股份有限公司
 财务报表附注(续)
 2025 年度
 (除特别注明外, 金额单位均为人民币千元)

十六、公允价值计量(续)

公允价值及其层次的确定(续)

持续以公允价值计量的第三层次金融资产的变动信息如下: (续)

| | 2024 年 | | | | | | 期末数 |
|----------|-----------|-----------|---------|----------|------------|----------------|-----------|
| | 期初数 | 本年净增加 | 转入第三层次 | 转出第三层次 | 计入损益的利得或损失 | 计入其他综合损益的利得或损失 | |
| 交易性金融资产 | | | | | | | |
| -股票 | 28,591 | 263 | - | (28,591) | 366 | - | 629 |
| -理财产品 | - | - | - | - | - | - | - |
| -债权投资计划 | - | - | - | - | - | - | - |
| -其他投资 | 2,622,882 | 22,114 | - | - | (102,924) | - | 2,542,072 |
| 其他债权投资 | | | | | | | |
| -债券 | - | - | 310,728 | - | - | - | 310,728 |
| 其他权益工具投资 | | | | | | | |
| -非上市股权 | 1,318,476 | (100,000) | - | - | - | 29,359 | 1,247,835 |



中国太平洋财产保险股份有限公司
财务报表附注(续)
2025 年度
(除特别注明外, 金额单位均为人民币千元)

十六、公允价值计量(续)

估值技术

非上市债权型投资的公允价值是通过采用当前具有类似条款、信用风险和剩余期限的债券之利率对未来现金流进行折现来估计的, 并在必要时进行适当的调整。

非上市股权型投资的公允价值采用估值技术确定, 如现金流量折现法、上市公司比较法、类似或相同金融工具的最近交易价格等, 并进行适当的调整, 如使用期权定价模型对缺乏流动性进行调整。估值需要管理层使用主要假设及参数作为模型中不可观察的输入值, 主要假设包括非上市股权投资的预计上市时间, 主要参数包括折现率等。

十七、资产负债表日后事项

本集团无重大的资产负债表日后事项。

十八、财务报表之批准

本财务报表业经本公司董事会于 2026 年 3 月 23 日批准。



以下附表由管理层编制
不属于本已审财务报表的组成部分

中国太平洋财产保险股份有限公司

资产负债表

2025年12月31日

(金额单位为人民币元)

| 资产 | 2025年 | 2024年 | 2025年 | 2024年 |
|-----------|--------------------|--------------------|--------------------|--------------------|
| | 12月31日 | 12月31日 | 12月31日 | 12月31日 |
| | 本集团 | 本集团 | 本公司 | 本公司 |
| 货币资金 | 5,122,042,576.06 | 4,221,381,138.49 | 4,677,011,354.14 | 3,818,554,349.16 |
| 买入返售金融资产 | 2,362,135,786.59 | 240,030,621.59 | 2,180,124,278.33 | - |
| 定期存款 | 31,319,513,932.85 | 30,285,621,517.15 | 30,160,697,345.70 | 29,347,430,368.58 |
| 金融投资： | | | | |
| 交易性金融资产 | 38,233,034,097.49 | 37,649,110,151.97 | 36,565,083,304.83 | 36,413,132,659.95 |
| 债权投资 | 34,615,272,349.10 | 45,723,979,701.98 | 32,359,893,537.61 | 43,207,757,662.42 |
| 其他债权投资 | 76,573,185,692.44 | 52,397,944,902.24 | 76,573,185,692.44 | 52,298,848,462.90 |
| 其他权益工具投资 | 11,761,785,804.06 | 11,104,242,013.03 | 10,971,684,023.52 | 10,446,818,113.19 |
| 保险合同资产 | - | 22,295,310.37 | - | - |
| 分出再保险合同资产 | 32,878,967,652.36 | 31,677,098,490.77 | 32,290,351,842.08 | 31,461,596,557.36 |
| 长期股权投资 | 231,260,485.24 | 236,123,848.30 | 2,302,084,443.46 | 1,930,567,673.22 |
| 存出资本保证金 | 4,361,426,282.60 | 4,348,421,888.99 | 4,098,362,460.28 | 4,085,246,225.74 |
| 投资性房地产 | 405,726,069.59 | 434,768,946.05 | 331,748,387.61 | 352,837,265.80 |
| 固定资产 | 6,688,210,601.15 | 6,323,885,334.49 | 6,521,899,584.08 | 6,146,297,772.68 |
| 在建工程 | 546,989,160.60 | 655,951,084.31 | 546,989,160.60 | 655,951,084.31 |
| 使用权资产 | 938,272,639.90 | 1,163,744,247.79 | 920,608,025.97 | 1,149,015,684.64 |
| 无形资产 | 1,352,489,210.47 | 1,353,093,142.55 | 1,331,797,559.71 | 1,334,685,582.27 |
| 递延所得税资产 | 2,536,325,286.71 | 2,466,516,566.02 | 2,262,668,850.23 | 2,161,114,589.60 |
| 其他资产 | 7,070,246,155.05 | 6,659,583,326.21 | 6,979,225,801.22 | 6,590,026,869.73 |
| 资产总计 | 256,996,883,782.26 | 236,963,792,232.30 | 251,073,415,651.81 | 231,399,880,921.55 |

本表由管理层编制，不属于已审财务报表的组成部分。

中国太平洋财产保险股份有限公司

资产负债表(续)

2025年12月31日

(金额单位为人民币元)

| 负债和股东权益 | 2025年 | 2024年 | 2025年 | 2024年 |
|--------------|--------------------|--------------------|--------------------|--------------------|
| | 12月31日 | 12月31日 | 12月31日 | 12月31日 |
| | 本集团 | 本集团 | 本公司 | 本公司 |
| 卖出回购金融资产款 | 1,043,172,559.77 | 3,111,961,554.28 | 600,150,438.58 | 2,761,857,857.68 |
| 预收保费 | 5,202,596,907.61 | 4,618,448,121.95 | 5,159,539,508.22 | 4,567,497,348.39 |
| 应付职工薪酬 | 4,874,569,944.73 | 4,486,546,889.08 | 4,756,868,241.49 | 4,370,313,189.37 |
| 应交税费 | 2,938,920,732.04 | 1,847,431,456.61 | 2,921,101,268.62 | 1,832,946,767.61 |
| 应付债券 | 10,286,287,667.20 | 10,285,878,150.42 | 10,286,287,667.20 | 10,285,878,150.42 |
| 保险合同负债 | 152,474,678,389.83 | 138,275,129,869.78 | 149,779,266,390.32 | 135,665,933,201.05 |
| 分出再保险合同负债 | - | 453,614.00 | - | - |
| 应付手续费及佣金 | 3,220,405,743.53 | 2,766,934,500.34 | 3,203,298,562.17 | 2,748,090,574.57 |
| 保费准备金 | 200,699,514.15 | 129,299,651.48 | 130,803,368.68 | 66,555,252.82 |
| 租赁负债 | 852,075,677.91 | 1,073,228,434.31 | 835,505,966.58 | 1,059,484,452.70 |
| 递延所得税负债 | 50,706,986.43 | 34,226,408.32 | - | - |
| 其他负债 | 5,483,429,328.10 | 5,592,040,170.79 | 4,551,802,614.12 | 5,100,195,413.84 |
| 负债合计 | 186,627,543,451.30 | 172,221,578,821.36 | 182,224,624,025.98 | 168,458,752,208.45 |
| 股本 | 19,948,087,650.00 | 19,948,087,650.00 | 19,948,087,650.00 | 19,948,087,650.00 |
| 资本公积 | 1,811,725,087.47 | 2,202,862,927.47 | 1,965,028,579.73 | 1,979,786,286.43 |
| 其他综合收益 | 3,430,367,117.78 | 4,101,358,013.69 | 3,496,394,197.42 | 4,192,288,508.23 |
| 盈余公积 | 20,918,906,765.00 | 19,932,544,357.68 | 20,918,906,765.00 | 19,932,544,357.68 |
| 一般风险准备 | 8,747,819,382.61 | 7,637,410,897.96 | 8,623,773,305.28 | 7,637,410,897.96 |
| 大灾风险利润准备金 | 163,247,233.39 | 117,060,927.70 | 163,247,233.39 | 117,060,927.70 |
| 未分配利润 | 14,305,470,810.91 | 9,772,115,316.68 | 13,733,353,895.01 | 9,133,950,085.10 |
| 归属于母公司股东权益合计 | 69,325,624,047.16 | 63,711,440,091.18 | 68,848,791,625.83 | 62,941,128,713.10 |
| 少数股东权益 | 1,043,716,283.80 | 1,030,773,319.76 | - | - |
| 股东权益合计 | 70,369,340,330.96 | 64,742,213,410.94 | 68,848,791,625.83 | 62,941,128,713.10 |
| 负债和股东权益总计 | 256,996,883,782.26 | 236,963,792,232.30 | 251,073,415,651.81 | 231,399,880,921.55 |

本表由管理层编制，不属于已审财务报表的组成部分

中国太平洋财产保险股份有限公司

利润表

2025 年度

(金额单位为人民币元)

| | 2025 年 | 2024 年 | 2025 年 | 2024 年 |
|--------------------|----------------------|----------------------|----------------------|----------------------|
| | 本集团 | 本集团 | 本公司 | 本公司 |
| 一、 营业总收入 | 210,117,401,151.42 | 202,739,753,805.28 | 207,075,849,330.92 | 199,886,465,891.70 |
| 保险服务收入 | 200,058,290,903.10 | 193,983,214,064.30 | 197,190,694,753.37 | 191,396,966,830.25 |
| 利息收入 | 4,414,291,682.10 | 4,725,045,431.78 | 4,267,841,531.95 | 4,575,196,797.65 |
| 投资收益 | 2,656,112,729.26 | 1,730,334,062.40 | 2,713,378,742.78 | 1,807,990,343.44 |
| 其中：对联营企业和合营企业的投资收益 | 28,976,669.58 | 25,517,740.26 | 28,976,669.58 | 25,517,740.26 |
| 其他收益 | 103,397,691.97 | 69,692,442.82 | 93,017,775.59 | 60,335,040.72 |
| 公允价值变动收益/（损失） | 2,583,870,260.24 | 2,038,695,812.10 | 2,531,873,271.86 | 1,862,532,897.44 |
| 汇兑损益 | (25,370,190.20) | (103,125,552.65) | (31,857,202.92) | (102,289,108.10) |
| 其他业务收入 | 305,874,698.43 | 294,972,786.69 | 289,883,102.71 | 284,804,569.74 |
| 资产处置收益 | 20,933,376.52 | 924,757.84 | 21,017,355.58 | 928,520.56 |
| 二、 营业总支出 | (197,394,257,478.16) | (193,282,430,269.12) | (194,479,349,996.89) | (190,690,955,156.26) |
| 保险服务费用 | (192,433,407,328.38) | (187,358,355,591.80) | (189,681,341,661.07) | (184,658,429,091.61) |
| 分出保费的分摊 | (14,885,190,315.83) | (15,815,935,846.13) | (14,494,212,196.17) | (15,811,187,761.42) |
| 减：摊回保险服务费用 | 13,828,507,290.18 | 14,118,677,256.19 | 13,456,999,980.21 | 14,063,598,039.60 |
| 承保财务损失 | (1,999,250,494.30) | (3,270,767,429.66) | (1,950,803,966.68) | (3,195,368,558.51) |
| 减：分出再保险财务收益 | 402,370,806.38 | 911,679,923.25 | 384,963,743.93 | 904,215,364.89 |
| 提取保费准备金 | (77,867,824.84) | 115,933,798.36 | (70,716,078.03) | (28,204,012.34) |
| 利息支出 | (445,898,304.25) | (516,585,632.26) | (434,703,523.30) | (505,822,610.74) |
| 手续费及佣金支出 | (302,716.09) | (238,228.45) | - | - |
| 税金及附加 | (90,305,514.49) | (85,660,325.14) | (88,760,384.32) | (83,516,533.37) |
| 业务及管理费 | (1,103,475,434.17) | (979,588,817.67) | (1,112,989,533.51) | (1,002,303,494.84) |
| 信用减值损失 | (382,172,884.22) | (232,350,363.21) | (289,957,583.31) | (213,719,565.66) |
| 其他资产减值损失 | (27,532,505.09) | (15,492,433.53) | (27,532,505.09) | (15,492,433.53) |
| 其他业务成本 | (179,732,253.06) | (153,746,579.07) | (170,296,289.55) | (144,724,498.73) |
| 三、 营业利润 | 12,723,143,673.26 | 9,457,323,536.17 | 12,596,499,334.03 | 9,195,510,735.44 |
| 加：营业外收入 | 132,769,921.19 | 52,031,077.65 | 132,702,885.85 | 47,261,996.60 |
| 减：营业外支出 | (118,579,166.34) | (105,983,773.11) | (117,413,881.54) | (105,883,610.38) |
| 四、 利润总额 | 12,737,334,428.11 | 9,403,370,840.71 | 12,611,788,338.34 | 9,136,889,121.66 |
| 减：所得税 | (2,772,859,233.61) | (1,774,396,086.59) | (2,748,164,265.17) | (1,760,753,968.25) |
| 五、 净利润 | 9,964,475,194.50 | 7,628,974,754.12 | 9,863,624,073.17 | 7,376,135,153.41 |
| 六、 其他综合损益 | (690,146,844.48) | 2,686,439,976.68 | (749,509,429.72) | 2,653,889,222.83 |
| 七、 综合收益总额 | 9,274,328,350.02 | 10,315,414,730.80 | 9,114,114,643.45 | 10,030,024,376.24 |

本表由管理层编制，不属于已审财务报表的组成部分。